

**DIRECCIÓN DE APOYO
TERRITORIAL Y AGENCIAS**

REPORTE SEMANAL ACTIVIDAD AGRÍCOLA PROVINCIAL

16 Junio 2026

LA INFORMACIÓN VERTIDA EN EL PRESENTE INFORME ES RECIBIDA SEMANALMENTE DESDE LAS DISTINTAS DELEGACIONES, A TRAVES DE LOS DELEGADOS, INTERCAMBIO CON OTROS ORGANISMOS TÉCNICOS DEL ESTADO Y APORTES GENERADOS POR INFORMANTES CALIFICADOS EN ÁREAS DE INFLUENCIA DE CADA DELEGACIÓN



CULTIVOS DE PRIMERA

INFORMACIÓN COMPLEMENTARIA

- **TRIGO** - *Triticum aestivum*
- **GIRASOL** - *Helianthus annuus*

Cultivos de Primera

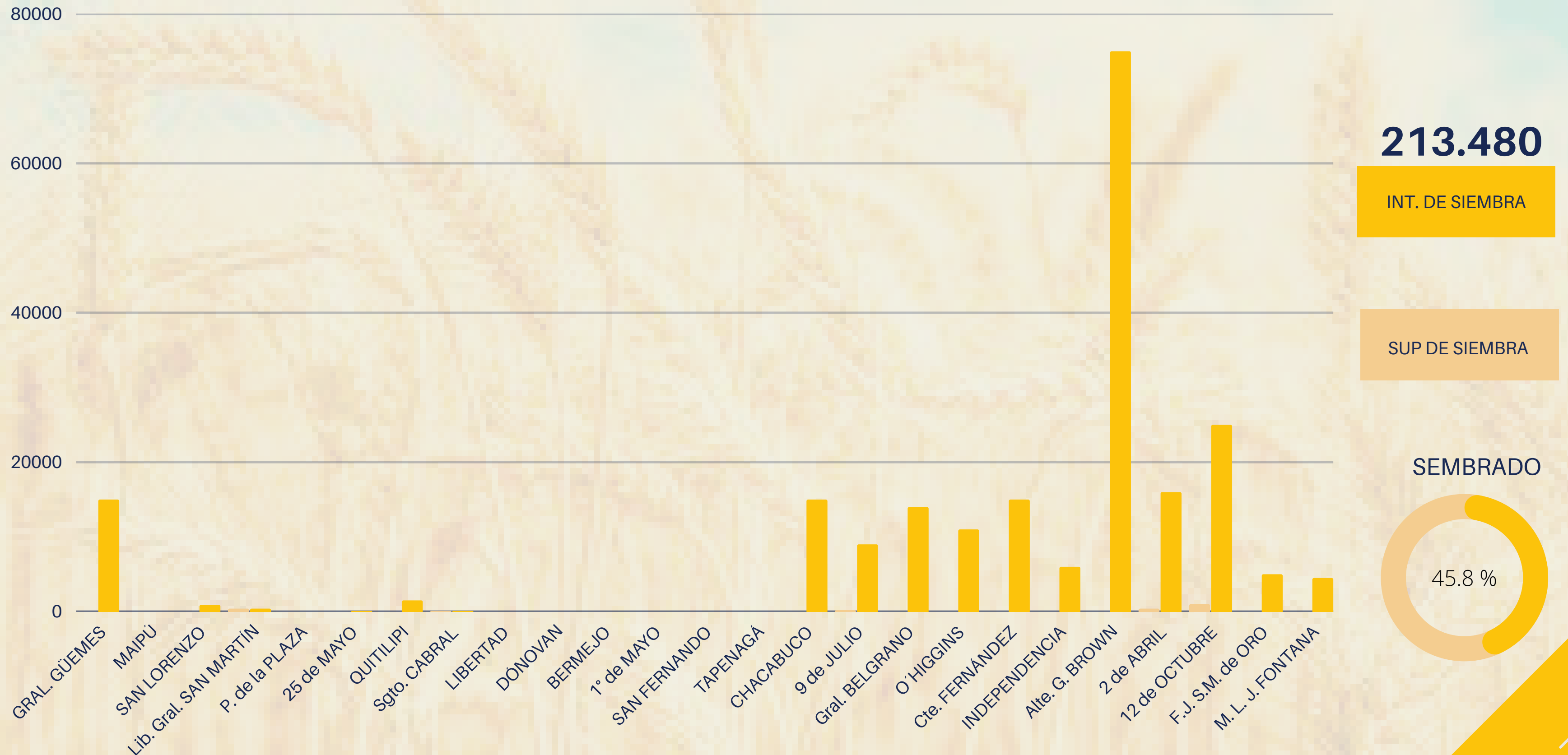
Resumen Actividad Campañas
2025/26 y 2026/27

| | CULTIVO | INTENCIÓN | SIEMBRA | COSECHA | PÉRDIDAS | %SIEMBRA | %COSECHA | %PÉRDIDAS | Kg/ha |
|---------------------------------|----------|-----------|---------|---------|----------|----------|----------|-----------|----------|
| CAMPAÑA 2025 - 2026 (has) | CÁRTAMO | 1.500 | 2.050 | 1.700 | 0 | 136,7% | 82,9% | 0,0% | - |
| | GARBANZO | 1.500 | 1.480 | 500 | 0 | 98,7% | 33,8% | 0,0% | - |
| | GIRASOL | 395.396 | 479.306 | 409.538 | 8.850 | 121,2% | 85,4% | 1,8% | 2.302,06 |
| | TRIGO | 181.785 | 210.305 | 195.670 | 750 | 115,7% | 93,0% | 0,4% | 2.492,81 |
| | Σ | 580.181 | 693.141 | 607.408 | 9.600 | 119,5% | 87,6% | 0,0% | |

| | CULTIVO | INTENCIÓN | SIEMBRA | COSECHA | PÉRDIDAS | %SIEMBRA | %COSECHA | %PÉRDIDAS | Kg/ha |
|---------------------------------|----------|-----------|---------|---------|----------|----------|----------|-----------|-------|
| CAMPAÑA 2026 - 2027 (has) | CÁRTAMO | 1.800 | 0 | 0 | 0 | 0,0% | 0,0% | 0,0% | - |
| | GARBANZO | 1.020 | 300 | 0 | 0 | 0,0% | 0,0% | 0,0% | - |
| | GIRASOL | 433.800 | 0 | 0 | 0 | 0,0% | 0,0% | 0,0% | - |
| | TRIGO | 213.480 | 97.830 | 0 | 0 | 45,8% | 0,0% | 0,0% | - |
| | Σ | 650.100 | 98.130 | 0 | 0 | 15,1% | 0,0% | 0,0% | |

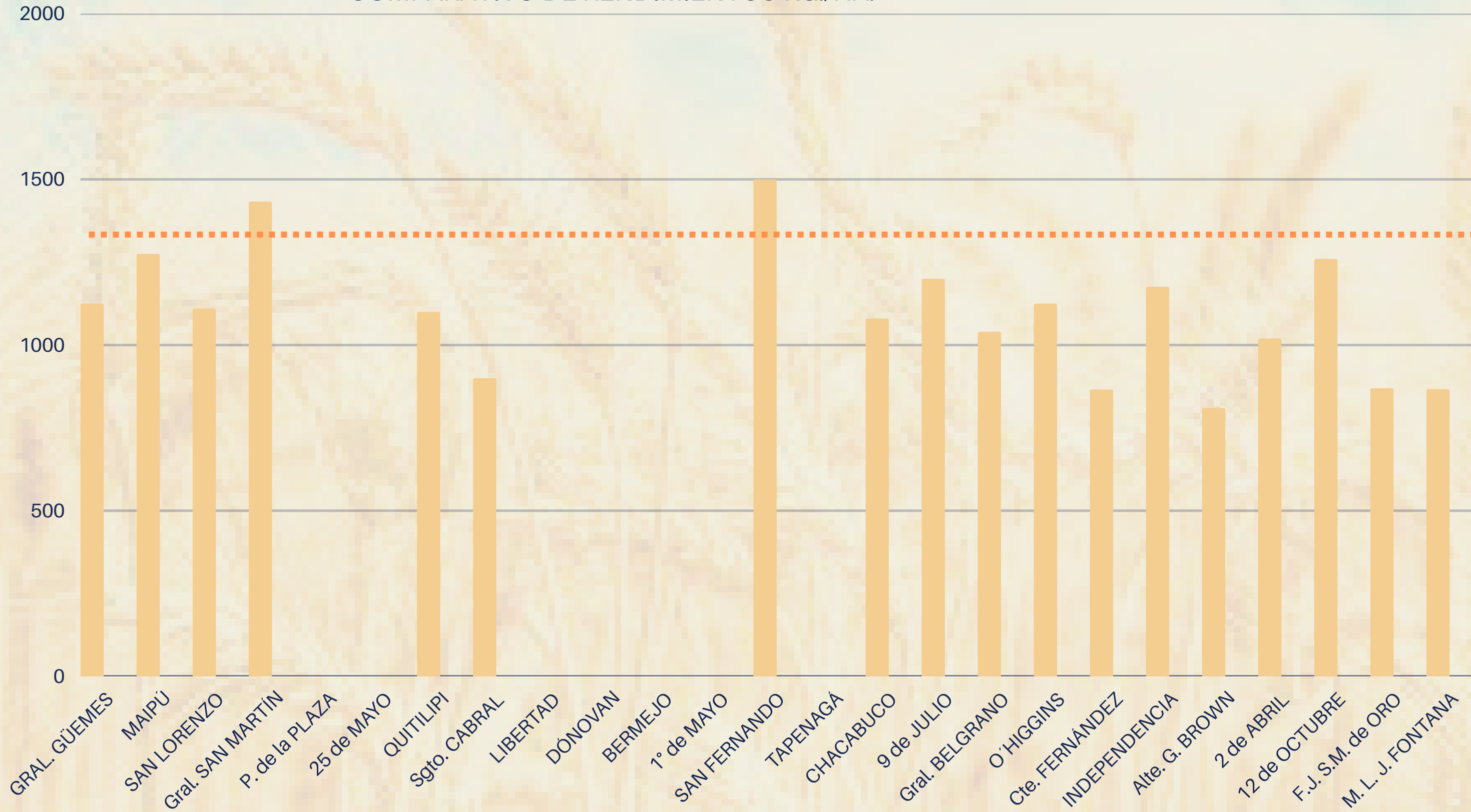
TRIGO CAMPAÑA 2026/27

INTENCIÓN DE SIEMBRA Vs. SUP. DE SIEMBRA



TRIGO CAMPAÑA 2026/27

COMPARATIVO DE RENDIMIENTOS-KG./HA.



RTO.-ULT. 5 AÑOS

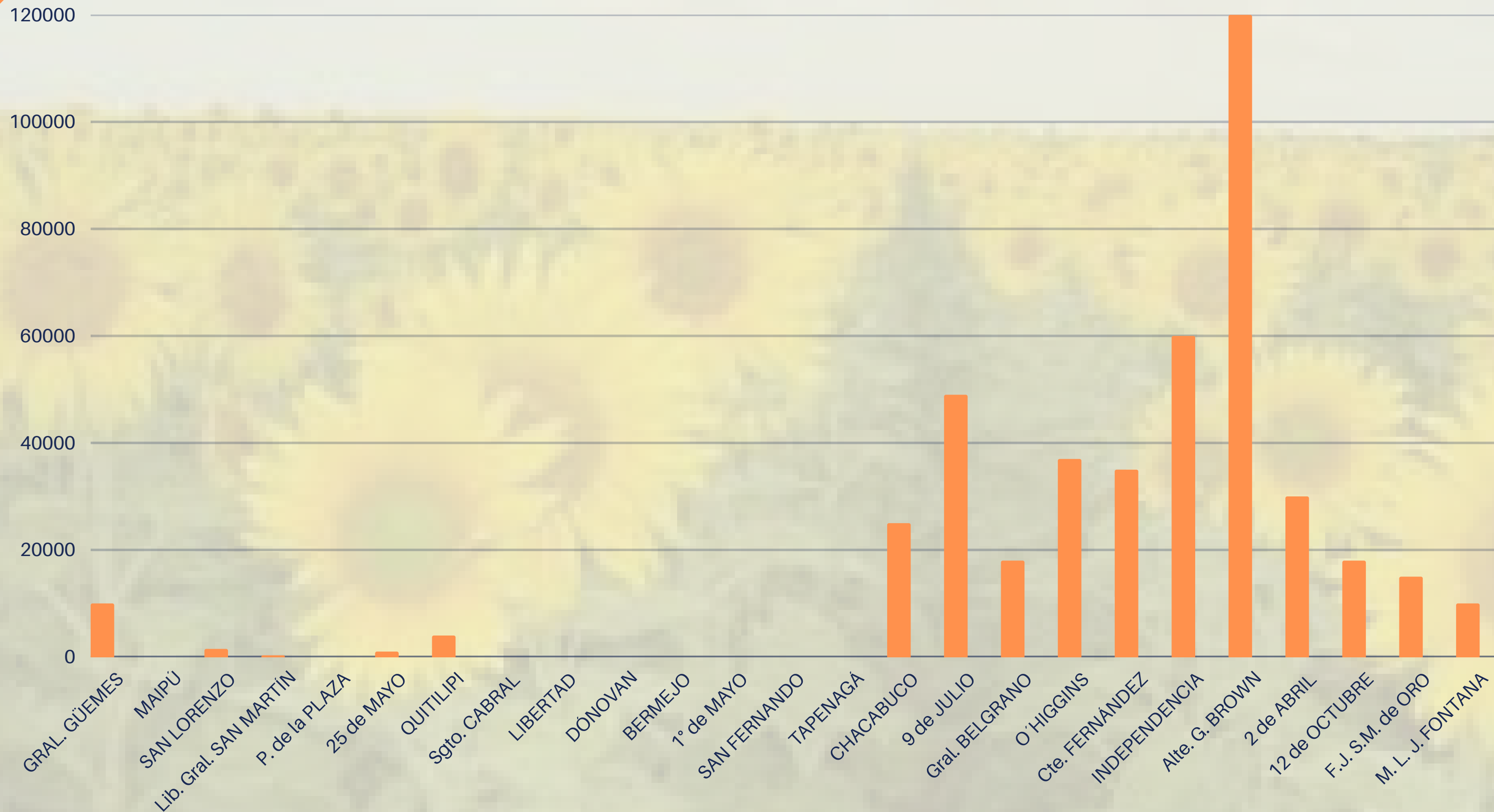
RTO. ACTUAL- CAMP 26/27

----- RTO. PROM. PROV.



GIRASOL CAMPAÑA 2026/27

INTENCIÓN DE SIEMBRA Vs. SUP. DE SIEMBRA


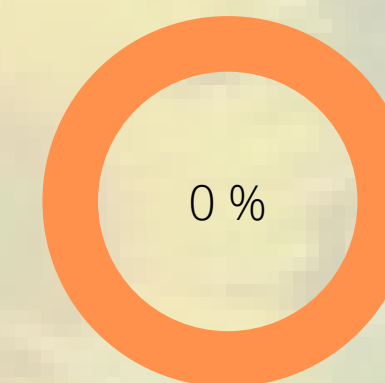


433.800

INTENCIÓN DE SIEMBRA

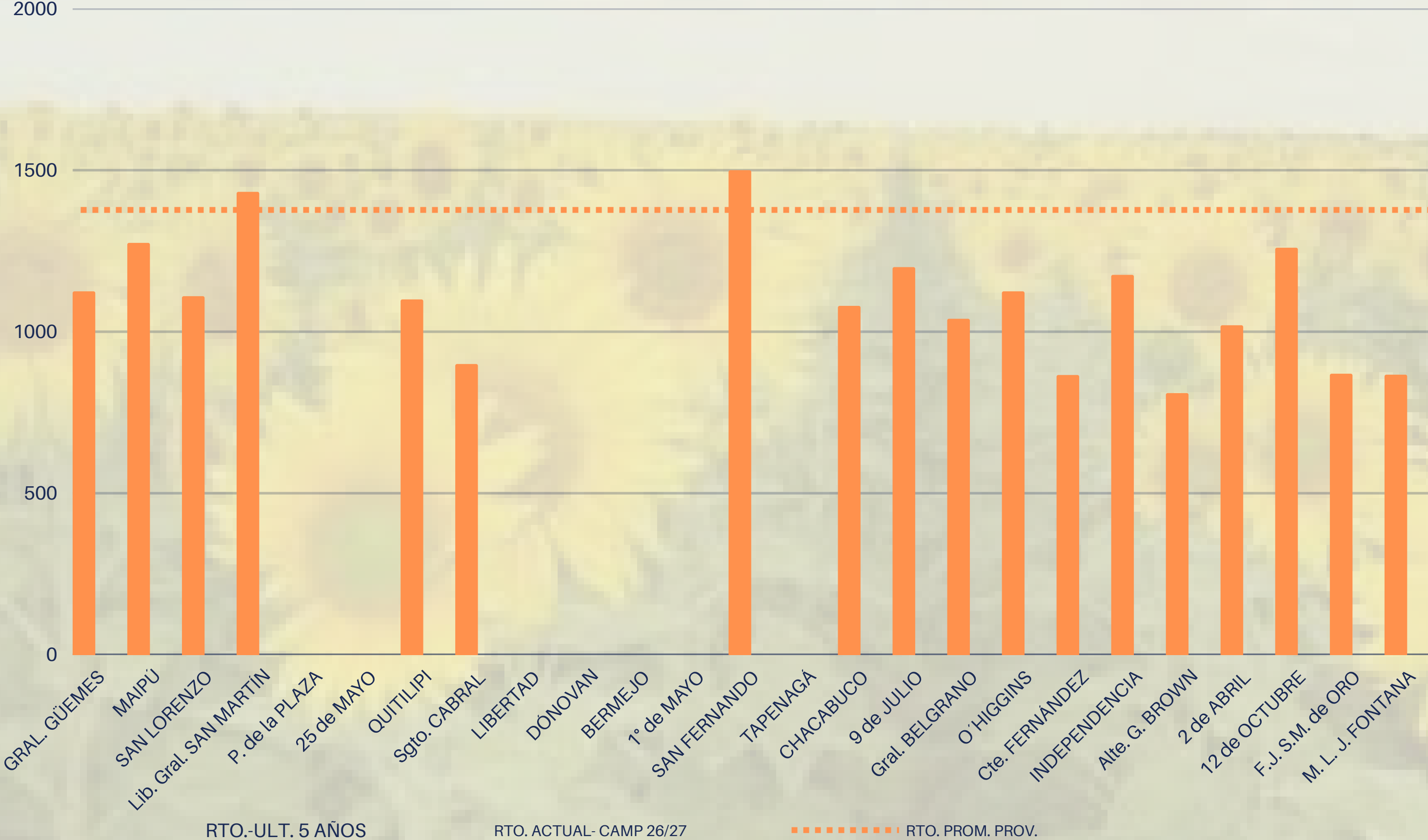
SUP. DE SIEMBRA

SEMBRADO



GIRASOL CAMPAÑA 2026/27

COMPARATIVO DE RENDIMIENTOS-KG./HA.





CULTIVOS DE SEGUNDA

INFORMACIÓN COMPLEMENTARIA

- ALGODÓN - *Gossypium hirsutum*
- MAÍZ - *Zea mays*
- SORGO - *Sorghum spp.*
- SOJA - *Glycine max*

Cultivos de Segunda

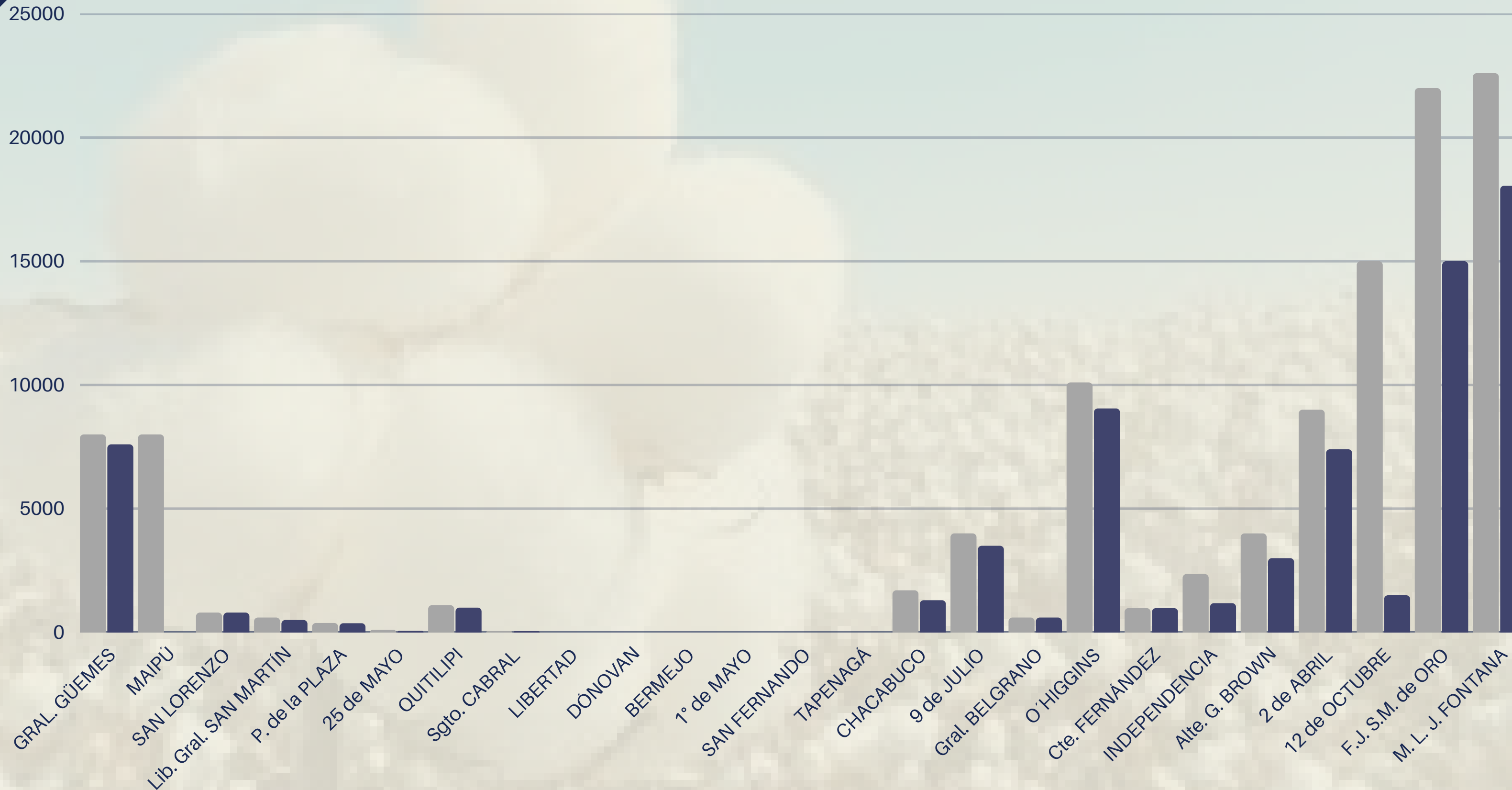
Resumen Actividad Campañas
2024/25 y 2025/26

| CAMPAÑA 2024 - 2025 (has) | CULTIVO | INTENCIÓN | SIEMBRA | COSECHA | PÉRDIDAS | %SIEMBRA | %COSECHA | %PÉRDIDAS | Y _c /ha |
|---------------------------------|-----------|-----------|---------|---------|----------|----------|----------|-----------|--------------------|
| | ALGODÓN | 257.218 | 218.615 | 188.310 | 30.305 | 85,0% | 86,1% | 13,9% | 1.397,39 |
| | MAÍZ | 312.100 | 280.233 | 144.553 | 135.680 | 89,8% | 51,6% | 48,4% | 1.458,44 |
| | SORGO | 160.916 | 131.725 | 72.960 | 58.765 | 81,9% | 55,4% | 44,6% | 1.701,54 |
| | SOJA | 680.222 | 612.434 | 412.069 | 200.365 | 90,0% | 67,3% | 32,7% | 1.216,70 |
| | ARROZ | 0 | 0 | 0 | 0 | 0,0% | 0,0% | 0,0% | - |
| | OTROS | 41.613 | 39.391 | 1.120 | 3.680 | 94,7% | 2,8% | 9,3% | |
| Σ | 1.452.069 | 1.282.398 | 819.012 | 428.795 | 88,3% | 63,9% | 33,4% | | |

| CAMPAÑA 2025 - 2026 (has) | CULTIVO | INTENCIÓN | SIEMBRA | COSECHA | PÉRDIDAS | DAÑADAS | %SIEMBRA | %COSECHA | %PÉRDIDAS | % DAÑO | Rto.-KG./Ha |
|---------------------------------|-----------|-----------|---------|---------|----------|---------|----------|----------|-----------|--------|-------------|
| | ALGODÓN | 168.740 | 111.373 | 71.940 | 10.180 | 0 | 66,0% | 64,6% | 9,1% | 0,0% | 1.719,11 |
| | MAÍZ | 298.463 | 292.093 | 35.830 | 2.950 | 0 | 97,9% | 12,3% | 1,0% | 0,0% | 2.969,06 |
| | SORGO | 195.780 | 155.735 | 39.595 | 1.760 | 0 | 79,5% | 25,4% | 1,1% | 0,0% | 2.537,30 |
| | SOJA | 640.740 | 562.755 | 455.618 | 7.404 | 0 | 87,8% | 81,0% | 1,3% | 0,0% | 2.713,60 |
| | ARROZ | 0 | 0 | 0 | 0 | 0 | 0,0% | 0,0% | 0,0% | 0,0% | - |
| | OTROS | 64.720 | 62.511 | 1.666 | 2.470 | 0 | 96,6% | 2,7% | 4,0% | 0,0% | - |
| Σ | 1.368.443 | 1.184.467 | 604.649 | 24.764 | 0 | 86,6% | 51,0% | 2,1% | 0,0% | | |

ALGODÓN CAMPAÑA 2025/2026

SUP. DE SIEMBRA VS. SUP DE COSECHA



SUP. SEMBRADA

111.373 Has.

SUP. COSECHADA

71.940 Has.

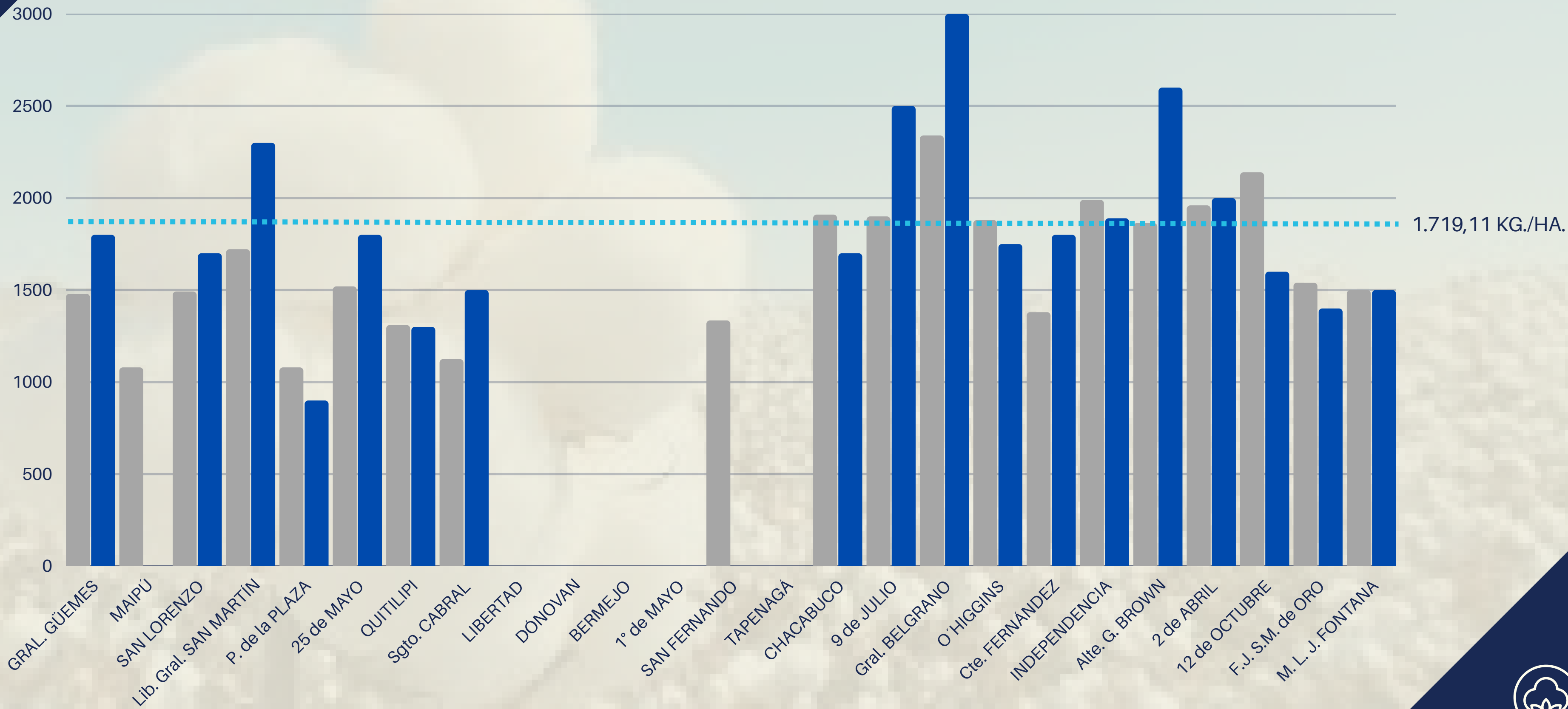
COSECHADO

64.6 %



ALGODÓN CAMPAÑA 2025/2026

COMPARATIVOS DE RENDIMIENTOS PROMEDIOS



RTO.-ULT. 5 AÑOS

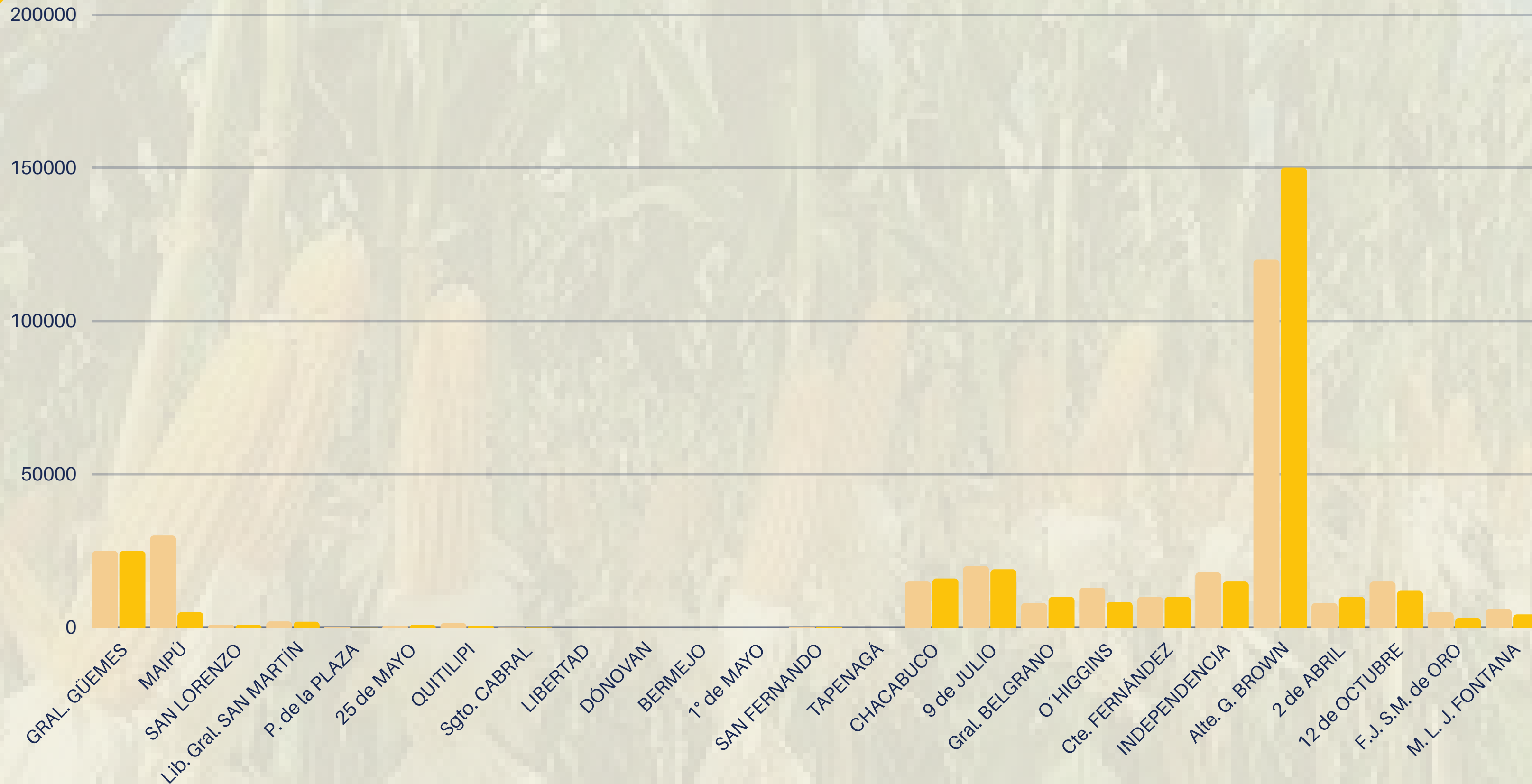
RTO. ACTUAL- CAMP 25/26

RTO. PROM. PROV. 1.719,11 KG./HA.



MAÍZ CAMPAÑA 2025/2026

SUP. INT. DE SIEMBRA VS. SUP DE SIEMBRA



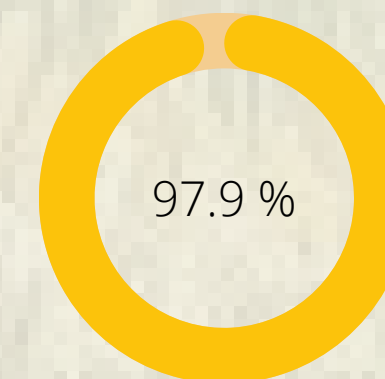
INT. DE SIEMBRA

298.463 Has

SUP DE SIEMBRA

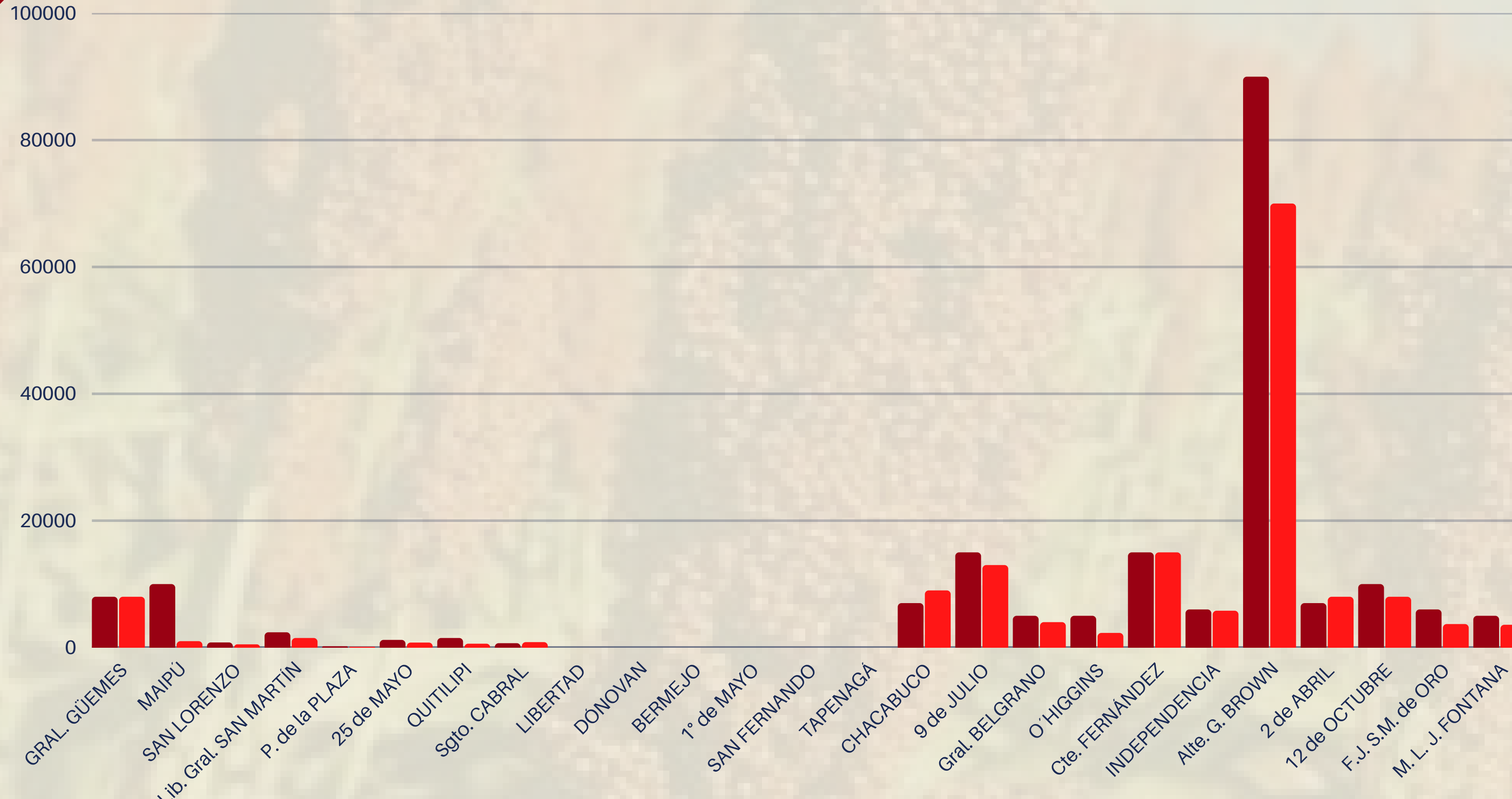
292.093 Has

SEMBRADO



SORGO CAMPAÑA 2025/2026

SUP. INT. DE SIEMBRA VS. SUP DE SIEMBRA



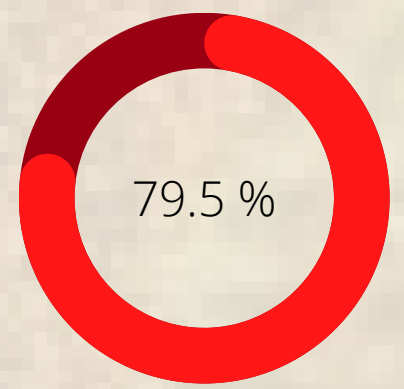
INT. DE SIEMBRA

195.780 Has

SUP DE SIEMBRA

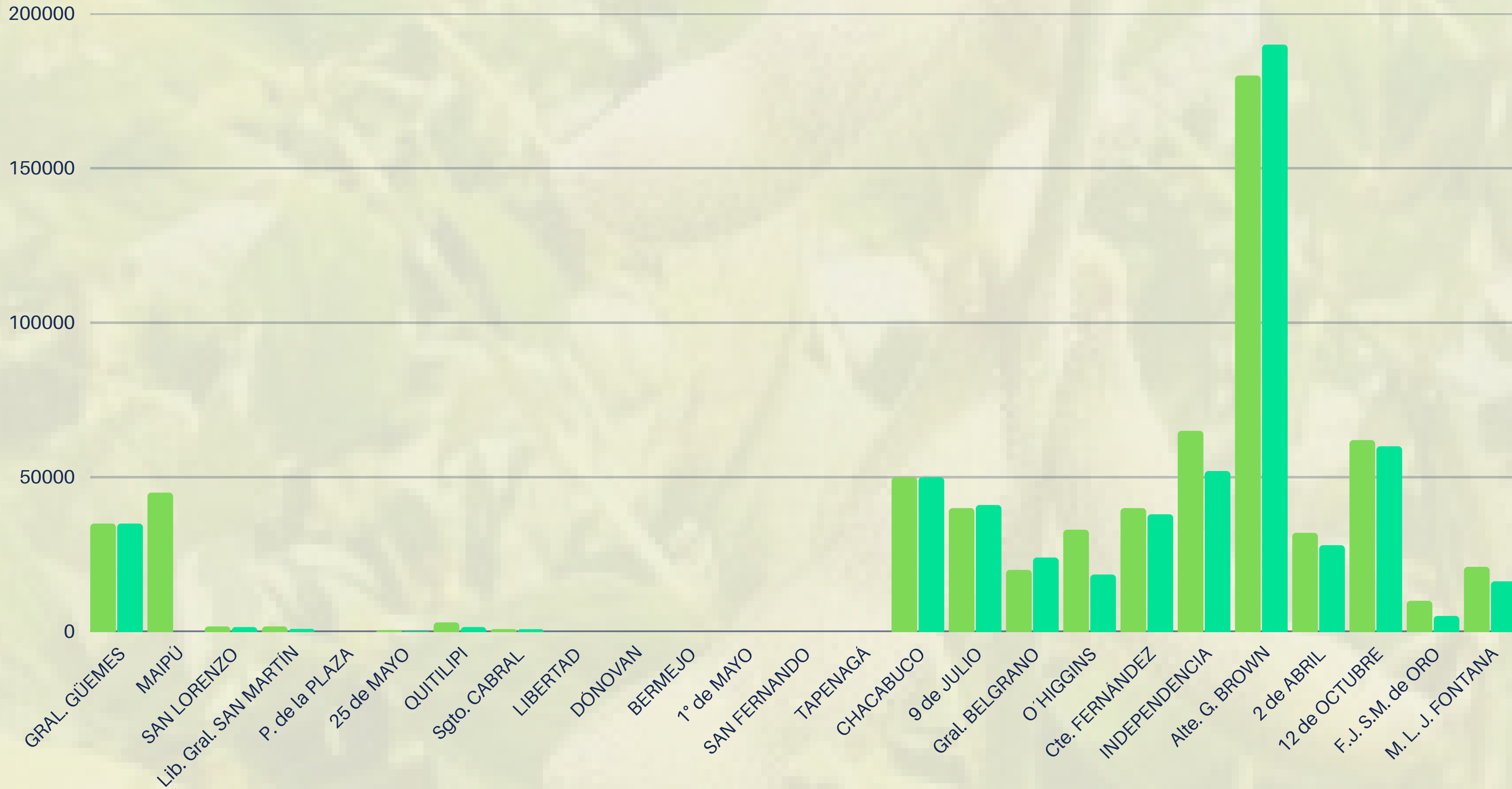
155.735 Has

SEMBRADO



SOJA CAMPAÑA 2025/2026

SUP. INT. DE SIEMBRA VS. SUP DE SIEMBRA



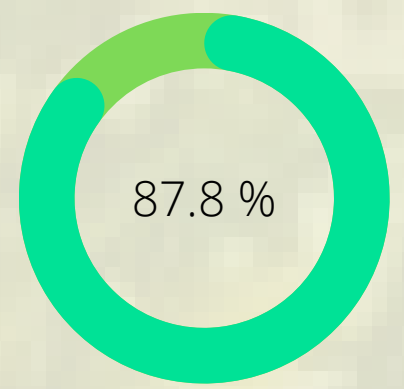
INT. DE SIEMBRA

640.740 Has

SUP DE SIEMBRA

562.755 Has

SEMBRADO





CONTINGENCIAS METEOROLÓGICAS

INFORMACIÓN COMPLEMENTARIA

- GRAFICOS DE NIVELES DE IMPACTO DE DAÑO POR CULTIVO
- CUADRO DISTRIBUCIÓN DE DAÑOS Y PÉRDIDAS
- GRÁFICOS DE PÉRDIDAS DE CULTIVO SEGÚN ETAPAS FENOLÓGICAS

Referencias para caracterizar el nivel de daños sobre cultivos



LEVE

- POSIBLE Y PRONTA RECUPERACIÓN DEL CULTIVO
- 10% MERMA DE RTO.
- NO TIENE IMPACTO SOBRE COSECHA



MODERADO

- SE EXTIENDE EL CICLO DEL CULTIVO
- DE 11% A 25% MERMA DE RTO.
- POSIBLES MERMAS EN CALIDAD DE COSECHA



GRAVE

- POCA RECUPERACIÓN
- DE 26% A 50% MERMA DE RTO.
- PÉRDIDAS IMPORTANTES POR CALIDAD



CRÍTICO

- NO HABRÁ RECUPERACIÓN
- MAS DE 50% MERMA DE RTO.
- COSECHA SIN CALIDAD



PÉRDIDA

- 100% IRRECUPERABLE
- NO HAY COSECHA POSIBLE



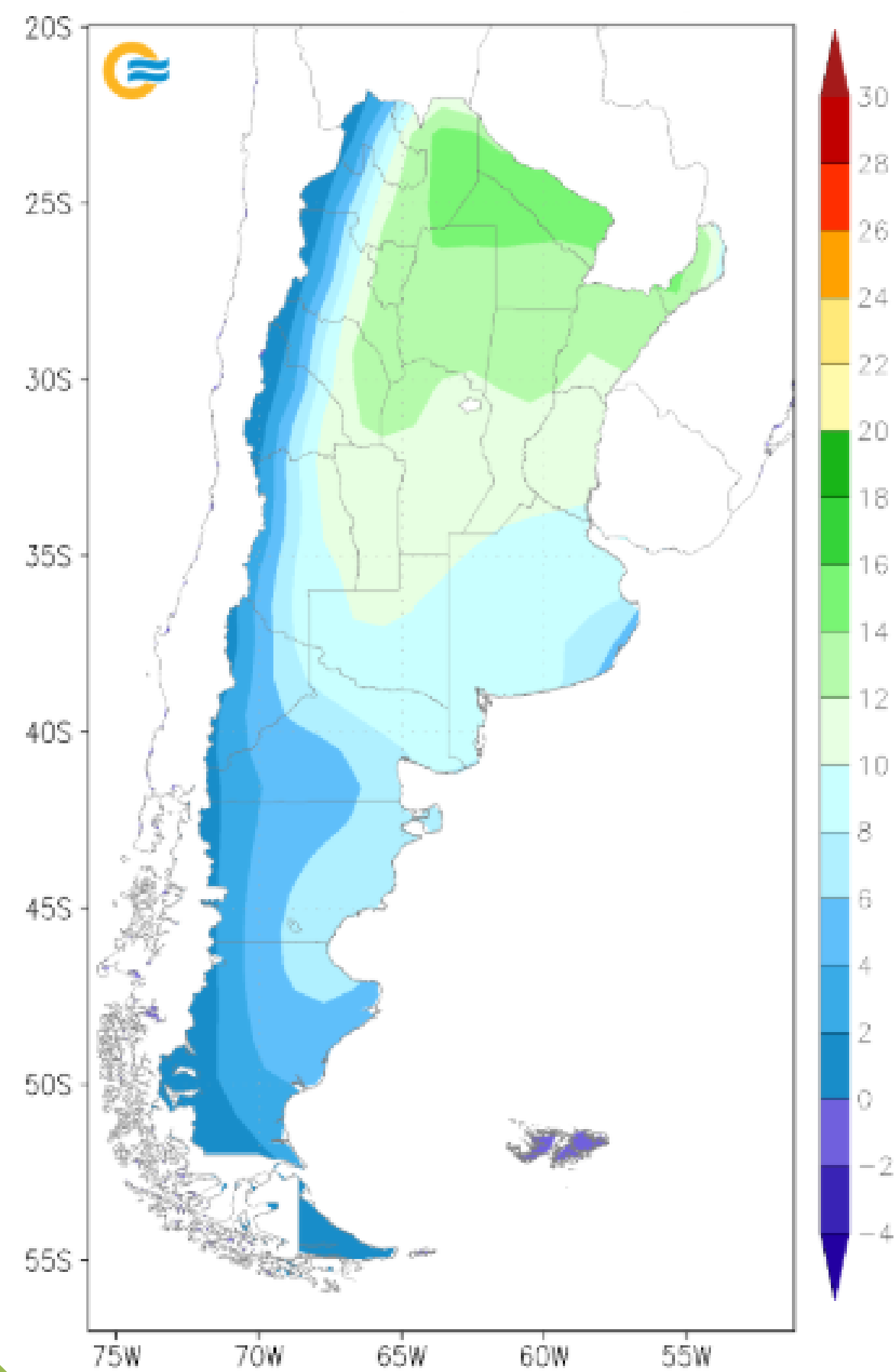
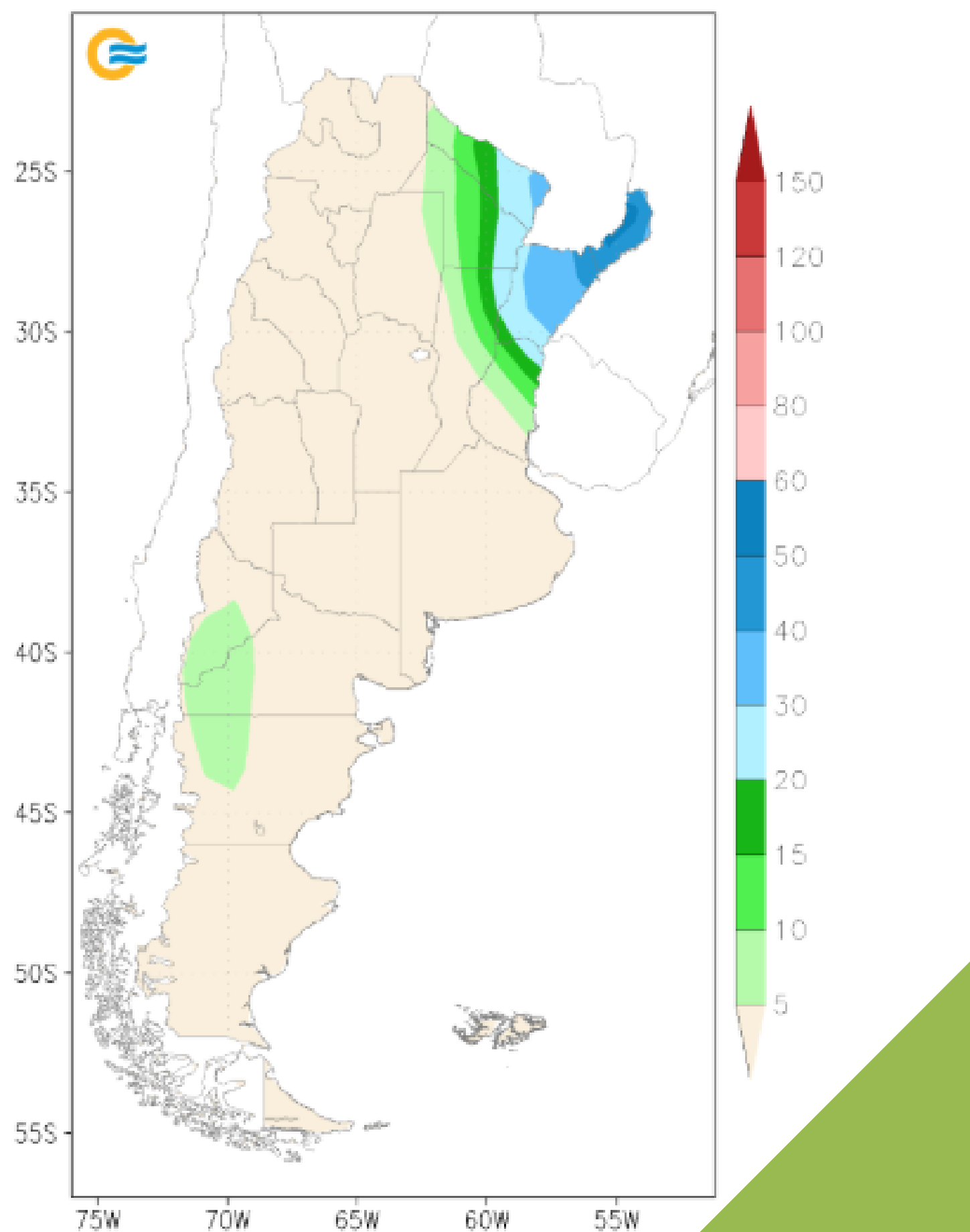
INFORMACIÓN METEOROLÓGICA

- PRECIPITACIONES ACUMULADAS (CEDEI)
- PRONÓSTICO DE PRECIPITACIONES ACUMULADAS (SMN)
- PRONÓSTICO TEMPERATURAS MEDIAS (SMN)
- PRONÓSTICO PROYECCIÓN ENSO

16 Junio 2026

**DIRECCIÓN DE APOYO
TERRITORIAL Y AGENCIAS**

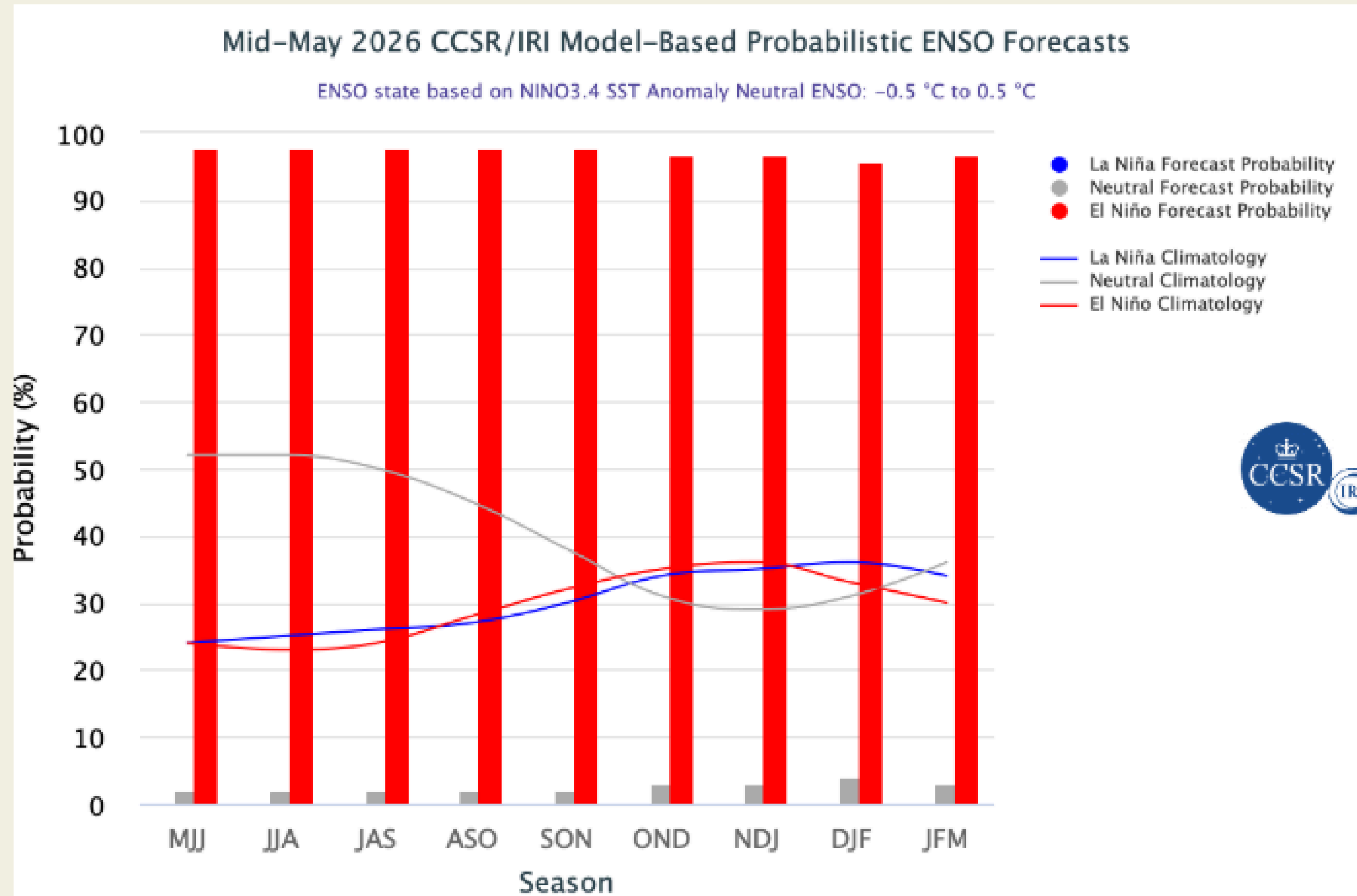
DEL 16/O6/26 AL 22/O6/26



Probabilidad Pronóstico Oficial ENSO

Proyección Trimestral

(<https://iri.columbia.edu/our-expertise/climate/forecasts/enso>)



CONSIDERACIONES A TENER EN CUENTA

- Históricamente El Niño y La Niña tienden a desarrollarse entre Abril y Junio.
- Alcanzan su Máximo entre Octubre y Febrero.
- Persisten entre 9 y 12 meses (ocasionalmente pueden exceder los 2 años).
- Se repiten cada 2 a 7 años.

Probabilidad Porcentual de Evolución de los Eventos NIÑA – NIÑO y NEUTRAL - Proyecciones Trimestrales

| Season | La Niña | Neutral | El Niño |
|--------|---------|---------|---------|
| AMJ | 0 | 30 | 70 |
| MJJ | 0 | 12 | 88 |
| JJA | 0 | 8 | 92 |
| JAS | 0 | 6 | 94 |
| ASO | 0 | 8 | 92 |
| SON | 0 | 8 | 92 |
| OND | 1 | 9 | 90 |
| NDJ | 1 | 11 | 88 |
| DJF | 1 | 11 | 88 |

(<https://iri.columbia.edu/our-expertise/climate/forecasts/enso>)



INFORMACIÓN MISCELÁNEA

- COTIZACIONES CULTIVOS EXTENSIVOS
- INFORMES AUXILIARES

16 Junio 2026

**DIRECCIÓN DE APOYO
TERRITORIAL Y AGENCIAS**

Cotización Cultivo Algodón

Resumen Semanal

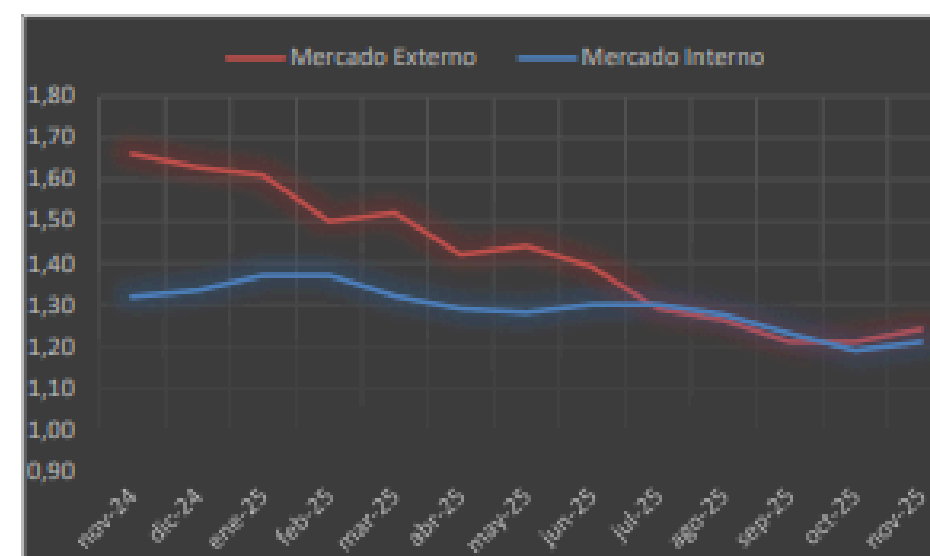
Cotizaciones de Fibra de Algodón en distintos Mercados y Granos:

al 09 de Enero de 2026

Dólar Comprador \$ 1.440,00
Dólar Vendedor \$ 1.490,00

| Fibra: Cotizaciones diarias C.A.A. | Mercado Interno U\$S+IVA/kg. | | | Valor estimado y orientativo de Algodón Bruto+IVA* |
|---|------------------------------|------------------------|---------------------------------|--|
| | Actual | Dif.Semana Anterior | Promedio Anual a la fecha | |
| B | 1,21 | -0,01 | 1,47 | \$ 459.993,60 /Tn. |
| B ½ | 1,21 | -0,01 | 1,46 | |
| C | 1,21 | -0,01 | 1,46 | |
| C ½ | 1,21 | -0,01 | 1,46 | |
| D | 1,12 | -0,01 | 1,31 | |
| D ½ | 0,95 | -0,01 | 1,07 | |
| E | 0,75 | 0,00 | 0,90 | |
| F | 0,73 | 0,00 | 0,87 | |

Evolucion de las Cotizaciones Diarias Mercados: Internos, Exportacion FOB - Bs.As. - Grado C 1/2



| 9/1/2026 | Fob. Bs. As. Us./Ctvs./Lb. | | | Dif. Con semana anterior | Precio de Referencia Grano de Algodón p/Industria Aceitera U\$S/TN + IVA Sobre Camion | Costo Estimado de Produccion | Mercado de Futuro y Opciones Nueva York Us./Ctvs./Lb. | | | Indice "A" Cotton Outlook (09-Ene) |
|-----------|----------------------------|--------|--|--------------------------------|--|---|--|--------|--------------------|---------------------------------------|
| | U\$S/KG | Actual | | | | | Mes | Cierre | Semana Anterior | |
| Grado B | 1,30 | 59 | | 0,00 | Reconquista | \$/ha. | mar-26 | 64,46 | 64,35 | 74,80 |
| Grado C | 1,26 | 57 | | 0,00 | S/C | 635.122,05 | may-26 | 65,93 | 65,63 | |
| Grado C ½ | 1,21 | 55 | | 0,00 | Ric./Avellaneda | Rendimiento Indiferencia Estimado | jul-26 | 67,31 | 66,84 | 0,50 |
| Grado D | 1,15 | 52 | | 0,00 | S/C | | oct-26 | 67,85 | 67,47 | Semana anterior |
| Grado D ½ | 1,04 | 47 | | 0,00 | Grano de Algodón p/Forraje S/Camion Desmotadora de Origen U\$S/TN + IVA | kg/ha | dic-26 | 68,82 | 68,2 | 74,30 |
| Grado E | 0,97 | 44 | | 0,00 | | mar-27 | 70,1 | 68,93 | | |
| Grado F | 0,93 | 42 | | 0,00 | 182 | 1.380,72 | | | | |



Gobierno del
CHACO

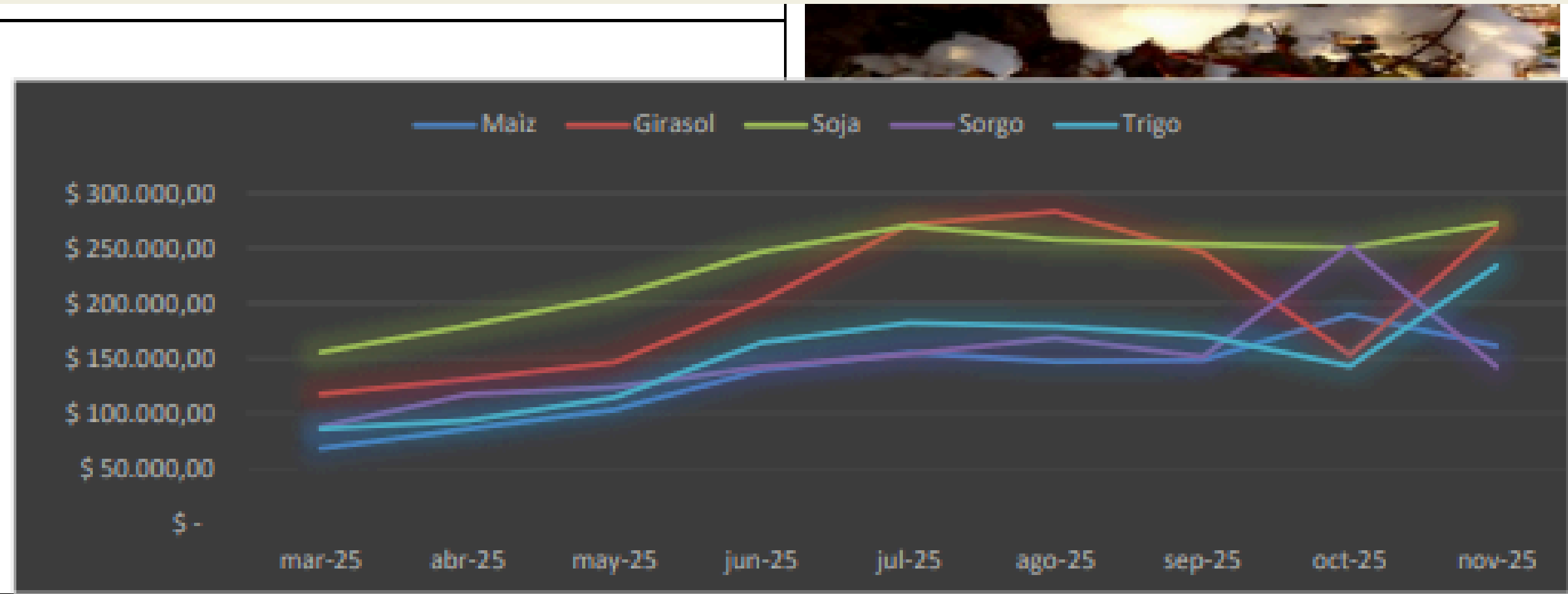
Ministerio
de la Producción y el Desarrollo
Económico Sostenible

Subsecretaría de
Agricultura

Dirección de
Desarrollo Algodonero

Cotización Cultivos

| Productos | Ultima | Semana Anterior |
|---------------------|------------|-----------------|
| Maiz Duro (Pizarra) | \$ 290.500 | \$ 281.970 |
| Girasol (Pizarra) | \$ 485.600 | \$ 484.410 |
| Soja (Pizarra) | \$ 505.000 | \$ 500.000 |
| Sorgo (Estimado) | \$ 247.350 | \$ 250.000 |
| Trigo (Pizarra) | \$ 283.000 | \$ 280.280 |



* Estimado en base a Cotizaciones Mercado Interno - Estos Valores pueden variar según Rto en desmote , carga y descarga, flete de acuerdo a distancia- Para un Rto. De 2000 kg./ha. de Algodón en Bruto, Rto . Desmote 33% Grado C1/2 - Incluye Cosecha, Flete y Comercialización



Ministerio de la Producción y el Desarrollo Económico Sostenible

Subsecretaría de Agricultura

Dirección de Desarrollo Algodonero



DATyA

Dirección de
Apoyo Territorial

DELEGADOS DATyA

Delegados de la Dirección de Apoyo Territorial y Agencias

Fuerte Esperanza

Bernardis, Carolina B. 364 465 4157
Pérez, Ma. Belén 362 438 4189

Miraflores

Albornoz, Alejandro 364 435 4803

Juan José Castelli

Kolazinski, Hugo A. 364 450 7008
Tévez, Jorge E. 364 467 9460

Pampa del Indio

Serafini, Daniel Walter 3734 607 1118
Martín, Joaquín 3725 417 256

Gra. San Martín

Romero, Luis Esteban 362 468 0900

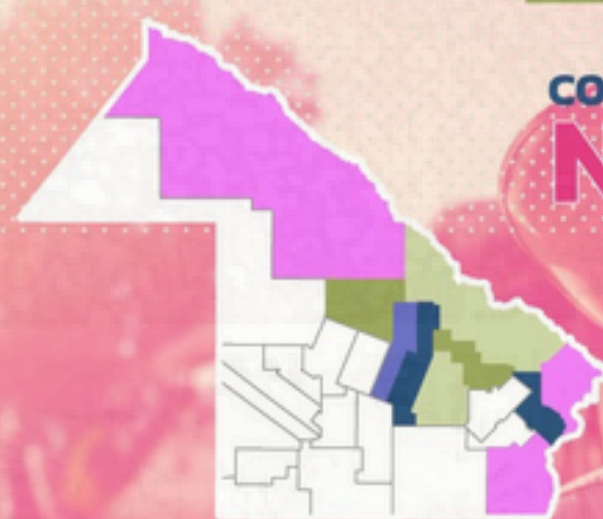
Tres Isletas

Parody, Ítalo 364 467 1100

Pcia. de la Plaza

Modernel, Gustavo 362 422 5505

CONTACTOS
NorEste
chaqueño



Cnia. Unidas | Cnia. Elisa Capitán Solari | La Escondida

Dieringer, Eduardo 3734 40 5184

Las Garcitas

Dolce, Andrea Ivana 379 460 5502

Quitilipi

Limito, Facundo 362 468 0892

Machagai

Rodríguez, Nadia G. 362 468 0903

La Leonesa

Sanabria, Daiana 362 403 6569

Mrta. Belén | Cnia. Benitez

Pegoraro, Fernando 362 471 7053

Basail

Guerra, Ayrton 348 263 7450



Gobierno del
CHACO

Ministerio
de la Producción y el Desarrollo
Económico Sostenible



Gobierno del
CHACO

Ministerio
de la Producción y el Desarrollo
Económico Sostenible



DATyA

Dirección de
Apoyo Territorial



DELEGADOS DATyA

Delegados de la Dirección de Apoyo Territorial y Agencias

Pampa del Infierno

Calis, Lisandro 364 463 0882

Campo Largo | Avia Terai Napenay

Ojeda, Juan M. 362 468 0836

Pcia. Roque Sáenz Peña

Eyheralde, Gustavo 364 463 8583

Las Breñas

Ferreira, Hernán 373 165 7611

Corzuela

Samardich, Miguel 373 162 7843

Charata

Silva, Luis A. 373 158 4702

Gral. Pinedo

Reschini, Verónica 373 144 2088

Hermoso Campo

Spahn, Rubén A. 373 553 9774

La Clotilde

Franchini, Graciela 373 554 0558

San Bernardo

Bundrea, Rubén 373 560 1014

Villa Berthet

Koloszuk, José 373 562 5187

Santa Sylvina

Krawiec, Enzo 373 547 1913

Villa Ángela

Tessaro, Samuel N. 373 561 9330

Cnel. Du Graty

Montes, Sergio D. 373 556 0609



Gobierno del
CHACO

Ministerio
de la Producción y el Desarrollo
Económico Sostenible



Gobierno del
CHACO

Ministerio
de la Producción y el Desarrollo
Económico Sostenible