

**DIRECCIÓN DE APOYO  
TERRITORIAL Y AGENCIAS**

# **REPORTE SEMANAL ACTIVIDAD AGRÍCOLA PROVINCIAL**

22 Junio 2026

LA INFORMACIÓN VERTIDA EN EL PRESENTE INFORME ES RECIBIDA SEMANALMENTE DESDE LAS DISTINTAS DELEGACIONES, A TRAVES DE LOS DELEGADOS, INTERCAMBIO CON OTROS ORGANISMOS TÉCNICOS DEL ESTADO Y APORTES GENERADOS POR INFORMANTES CALIFICADOS EN ÁREAS DE INFLUENCIA DE CADA DELEGACIÓN



# CULTIVOS DE PRIMERA

## INFORMACIÓN COMPLEMENTARIA

- **TRIGO** - *Triticum aestivum*
- **GIRASOL** - *Helianthus annuus*

# Cultivos de Primera

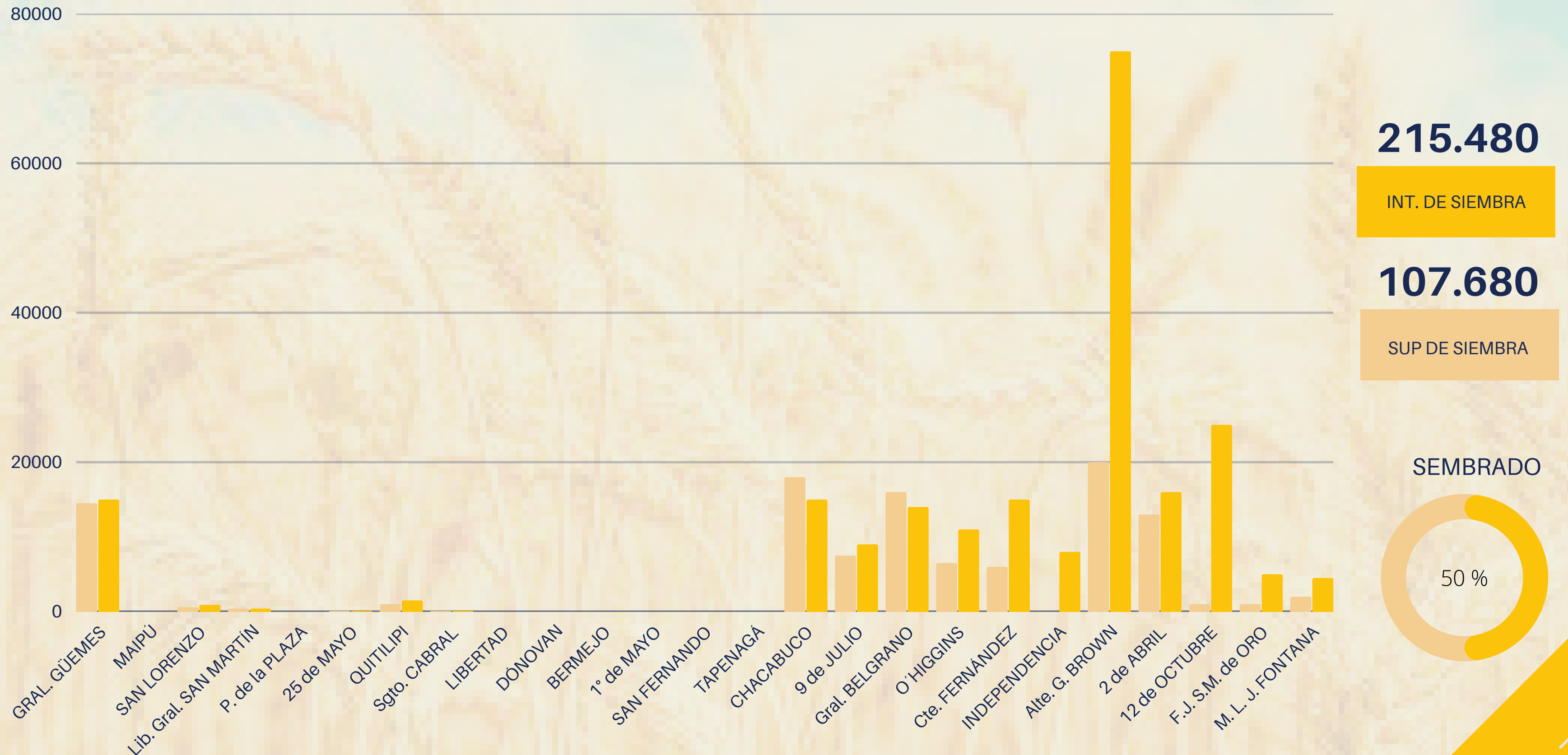
Resumen Actividad Campañas  
2025/26 y 2026/27

	CULTIVO	INTENCIÓN	SIEMBRA	COSECHA	PÉRDIDAS	%SIEMBRA	%COSECHA	%PÉRDIDAS	Kg/ha
CAMPAÑA 2025 - 2026 (has)	CÁRTAMO	1.500	2.050	1.700	0	136,7%	82,9%	0,0%	-
	GARBANZO	1.500	1.480	500	0	98,7%	33,8%	0,0%	-
	GIRASOL	395.396	479.306	409.538	8.850	121,2%	85,4%	1,8%	2.302,06
	TRIGO	181.785	210.305	195.670	750	115,7%	93,0%	0,4%	2.492,81
	Σ	580.181	693.141	607.408	9.600	119,5%	87,6%	0,0%	

	CULTIVO	INTENCIÓN	SIEMBRA	COSECHA	PÉRDIDAS	%SIEMBRA	%COSECHA	%PÉRDIDAS	Kg/ha
CAMPAÑA 2026 - 2027 (has)	CÁRTAMO	1.800	0	0	0	0,0%	0,0%	0,0%	-
	GARBANZO	1.020	300	0	0	0,0%	0,0%	0,0%	-
	GIRASOL	433.800	0	0	0	0,0%	0,0%	0,0%	-
	TRIGO	215.480	107.680	0	0	50,0%	0,0%	0,0%	-
	Σ	652.100	107.980	0	0	16,6%	0,0%	0,0%	

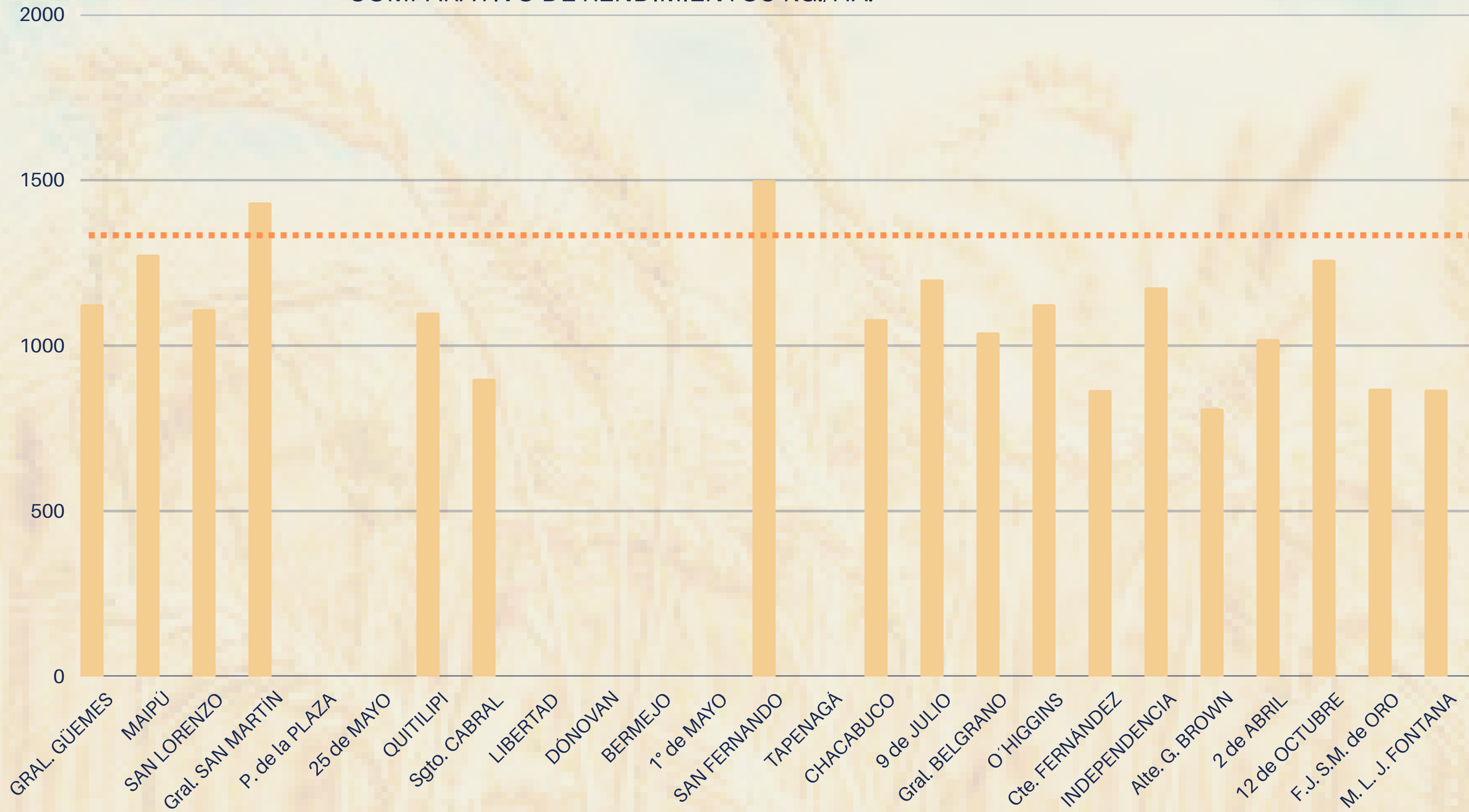
# TRIGO CAMPAÑA 2026/27

INTENCIÓN DE SIEMBRA Vs. SUP. DE SIEMBRA



# TRIGO CAMPAÑA 2026/27

COMPARATIVO DE RENDIMIENTOS-KG./HA.



RTO.-ULT. 5 AÑOS

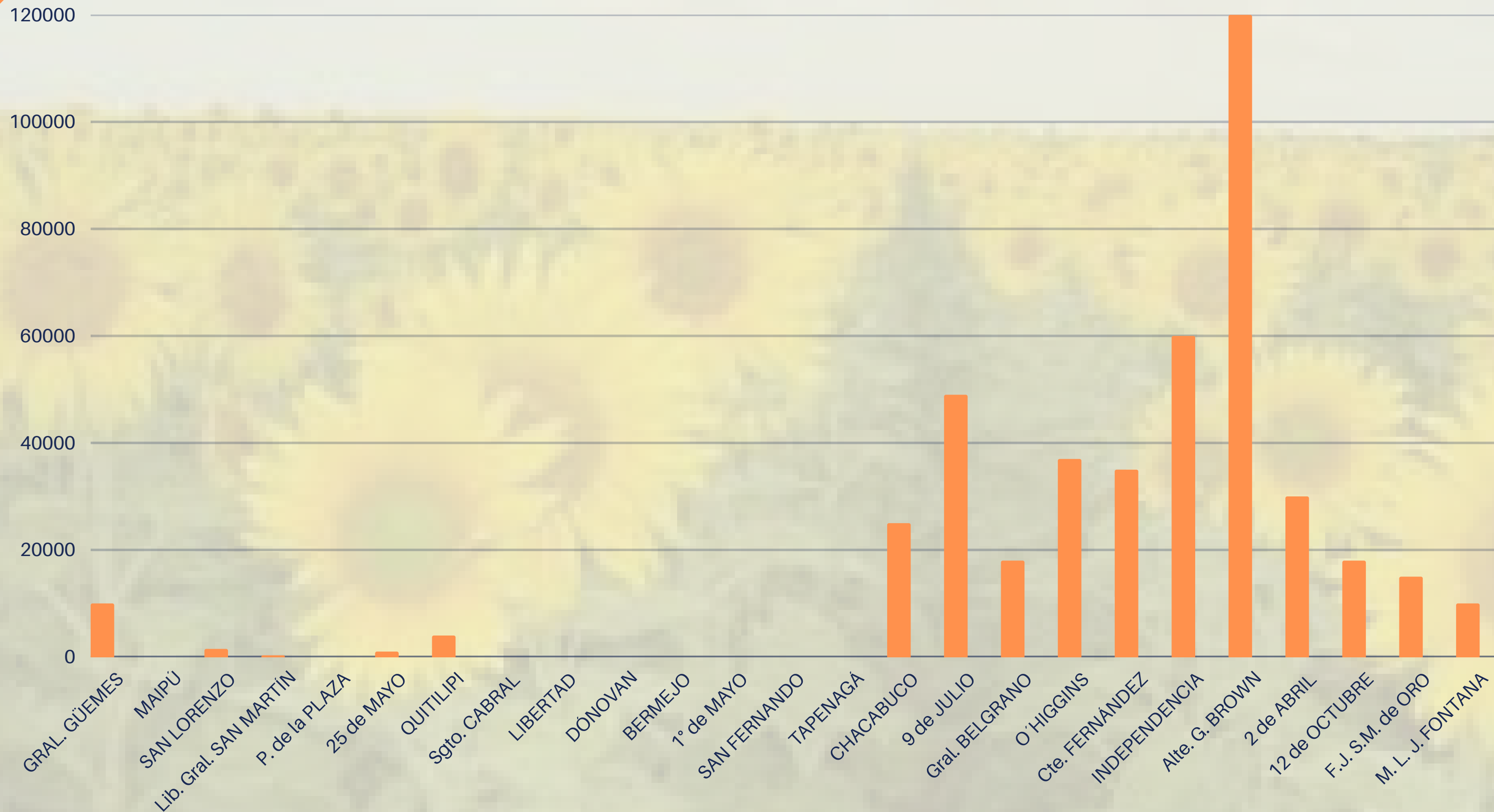
RTO. ACTUAL- CAMP 26/27

RTO. PROM. PROV.



# GIRASOL CAMPAÑA 2026/27

INTENCIÓN DE SIEMBRA Vs. SUP. DE SIEMBRA





**433.800**

INTENCIÓN DE SIEMBRA

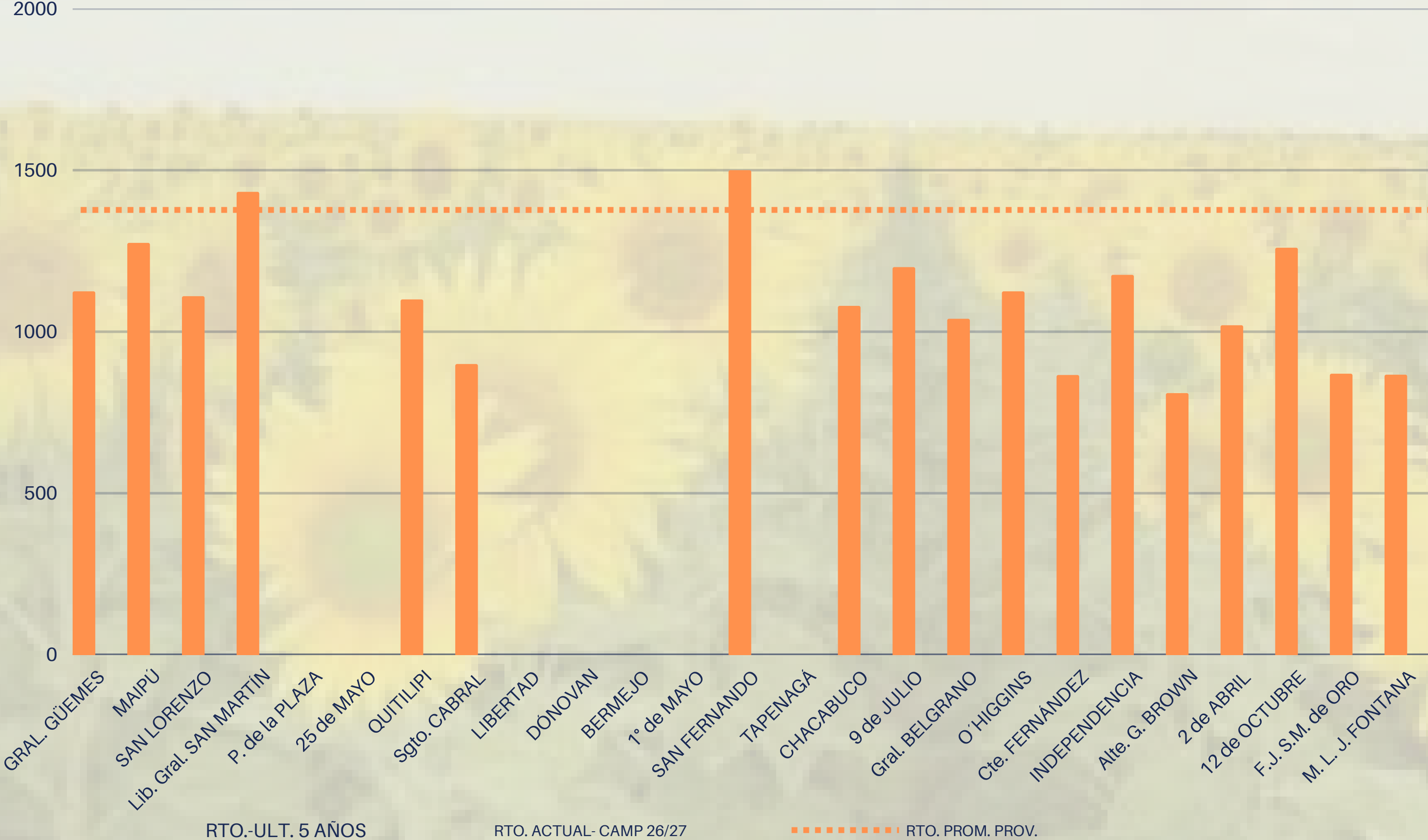
SUP. DE SIEMBRA

SEMBRADO



# GIRASOL CAMPAÑA 2026/27

COMPARATIVO DE RENDIMIENTOS-KG./HA.





# CULTIVOS DE SEGUNDA

## INFORMACIÓN COMPLEMENTARIA

- ALGODÓN - *Gossypium hirsutum*
- MAÍZ - *Zea mays*
- SORGO - *Sorghum spp.*
- SOJA - *Glycine max*

# Cultivos de Segunda

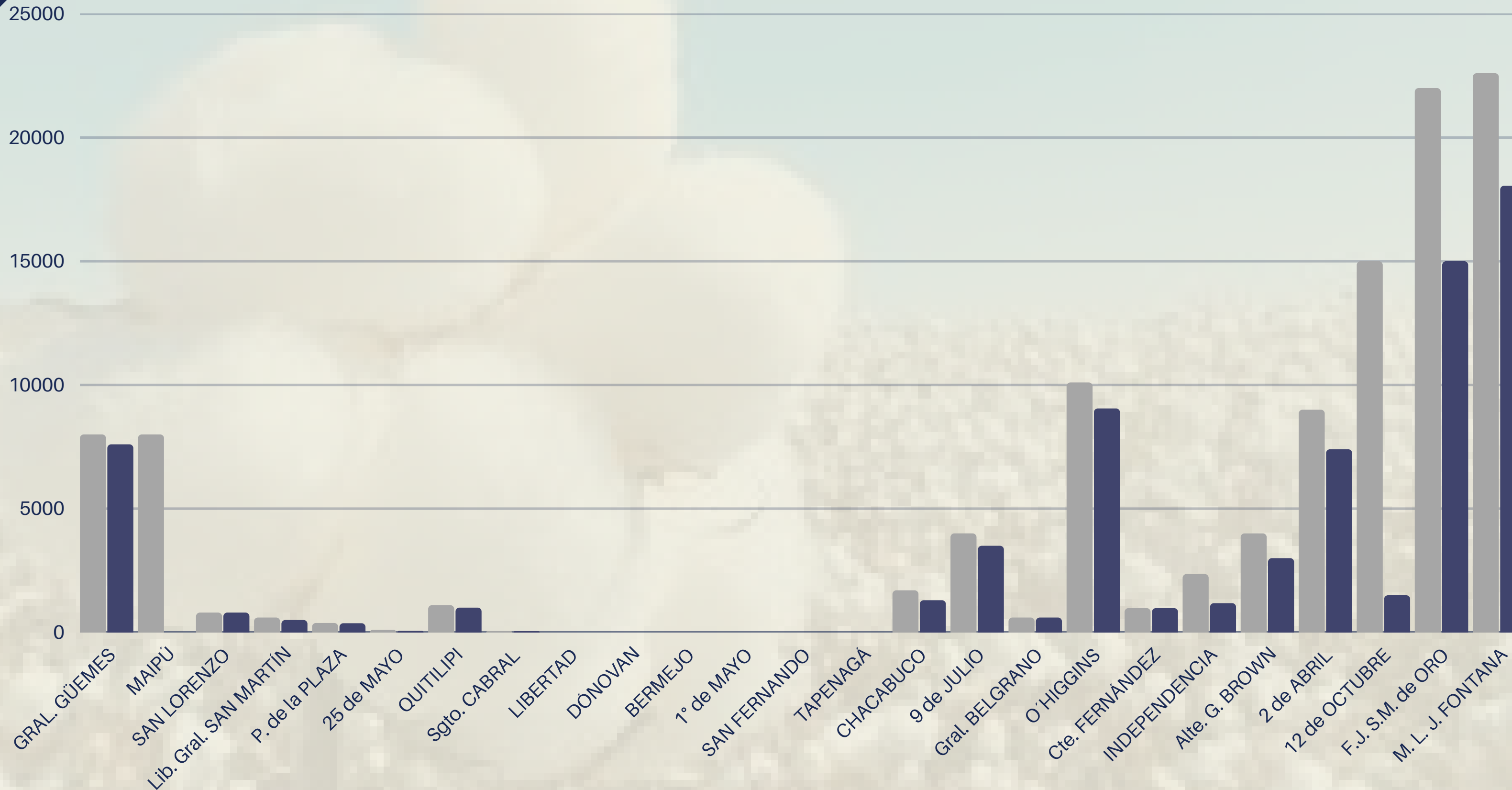
Resumen Actividad Campañas  
2024/25 y 2025/26

	CULTIVO	INTENCIÓN	SIEMBRA	COSECHA	PÉRDIDAS	%SIEMBRA	%COSECHA	%PÉRDIDAS	Y <sub>c</sub> /ha
CAMPAÑA 2024 - 2025 (has)	ALGODÓN	257.218	218.615	188.310	30.305	85,0%	86,1%	13,9%	1.397,39
	MAÍZ	312.100	280.233	144.553	135.680	89,8%	51,6%	48,4%	1.458,44
	SORGO	160.916	131.725	72.960	58.765	81,9%	55,4%	44,6%	1.701,54
	SOJA	680.222	612.434	412.069	200.365	90,0%	67,3%	32,7%	1.216,70
	ARROZ	0	0	0	0	0,0%	0,0%	0,0%	-
	OTROS	41.613	39.391	1.120	3.680	94,7%	2,8%	9,3%	
	Σ	1.452.069	1.282.398	819.012	428.795	88,3%	63,9%	33,4%	

	CULTIVO	INTENCIÓN	SIEMBRA	COSECHA	PÉRDIDAS	DAÑADAS	%SIEMBRA	%COSECHA	%PÉRDIDAS	% DAÑO	Rto.-KG./Ha
CAMPAÑA 2025 - 2026 (has)	ALGODÓN	168.740	111.373	71.940	10.180	0	66,0%	64,6%	9,1%	0,0%	1.719,11
	MAÍZ	298.463	292.093	35.830	2.950	0	97,9%	12,3%	1,0%	0,0%	2.969,06
	SORGO	195.780	155.735	39.595	1.760	0	79,5%	25,4%	1,1%	0,0%	2.537,30
	SOJA	640.740	562.755	455.618	7.404	0	87,8%	81,0%	1,3%	0,0%	2.713,60
	ARROZ	0	0	0	0	0	0,0%	0,0%	0,0%	0,0%	-
	OTROS	64.720	62.511	1.666	2.470	0	96,6%	2,7%	4,0%	0,0%	-
	Σ	1.368.443	1.184.467	604.649	24.764	0	86,6%	51,0%	2,1%	0,0%	

# ALGODÓN CAMPAÑA 2025/2026

SUP. DE SIEMBRA VS. SUP DE COSECHA



**SUP. SEMBRADA**

111.373 Has.

**SUP. COSECHADA**

71.940 Has.

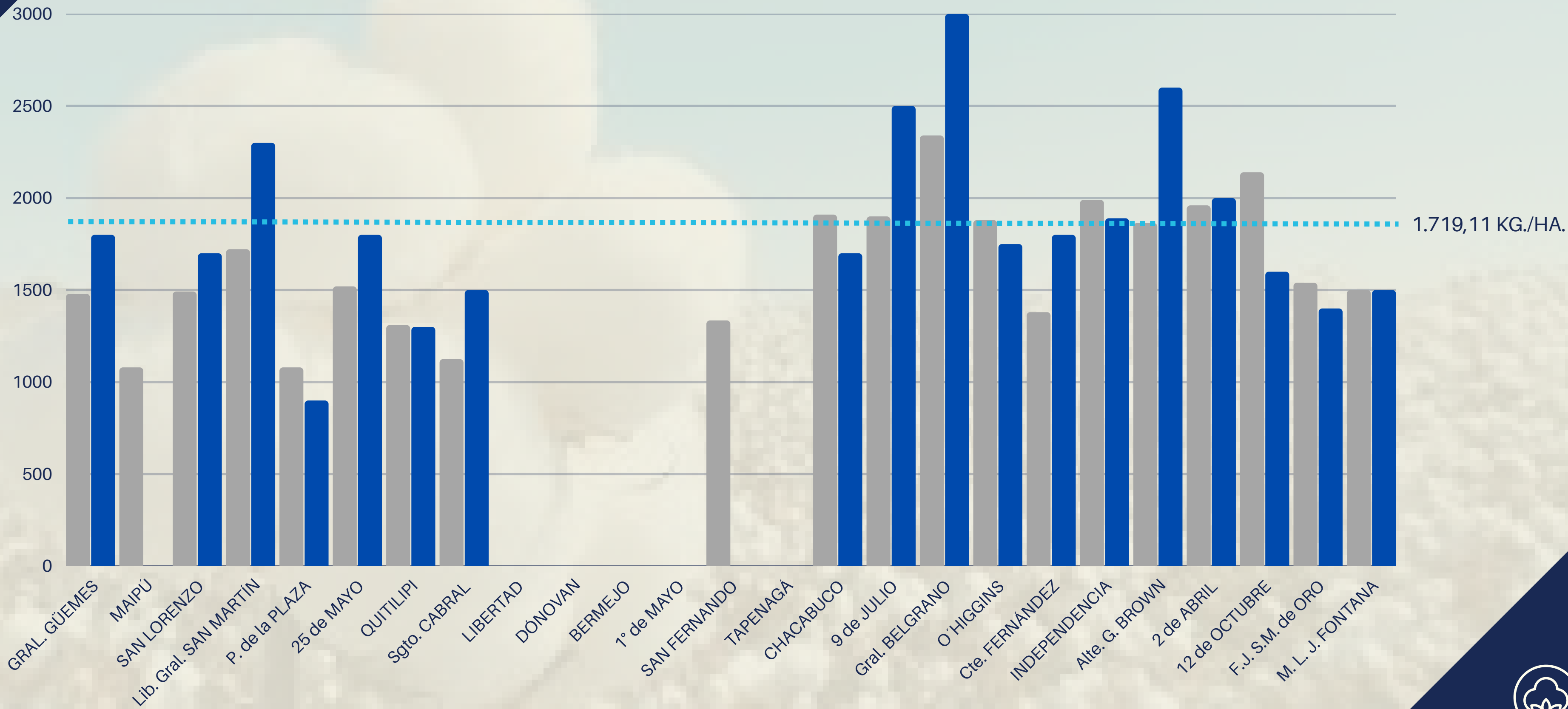
**COSECHADO**

64.6 %



# ALGODÓN CAMPAÑA 2025/2026

## COMPARATIVOS DE RENDIMIENTOS PROMEDIOS



RTO.-ULT. 5 AÑOS

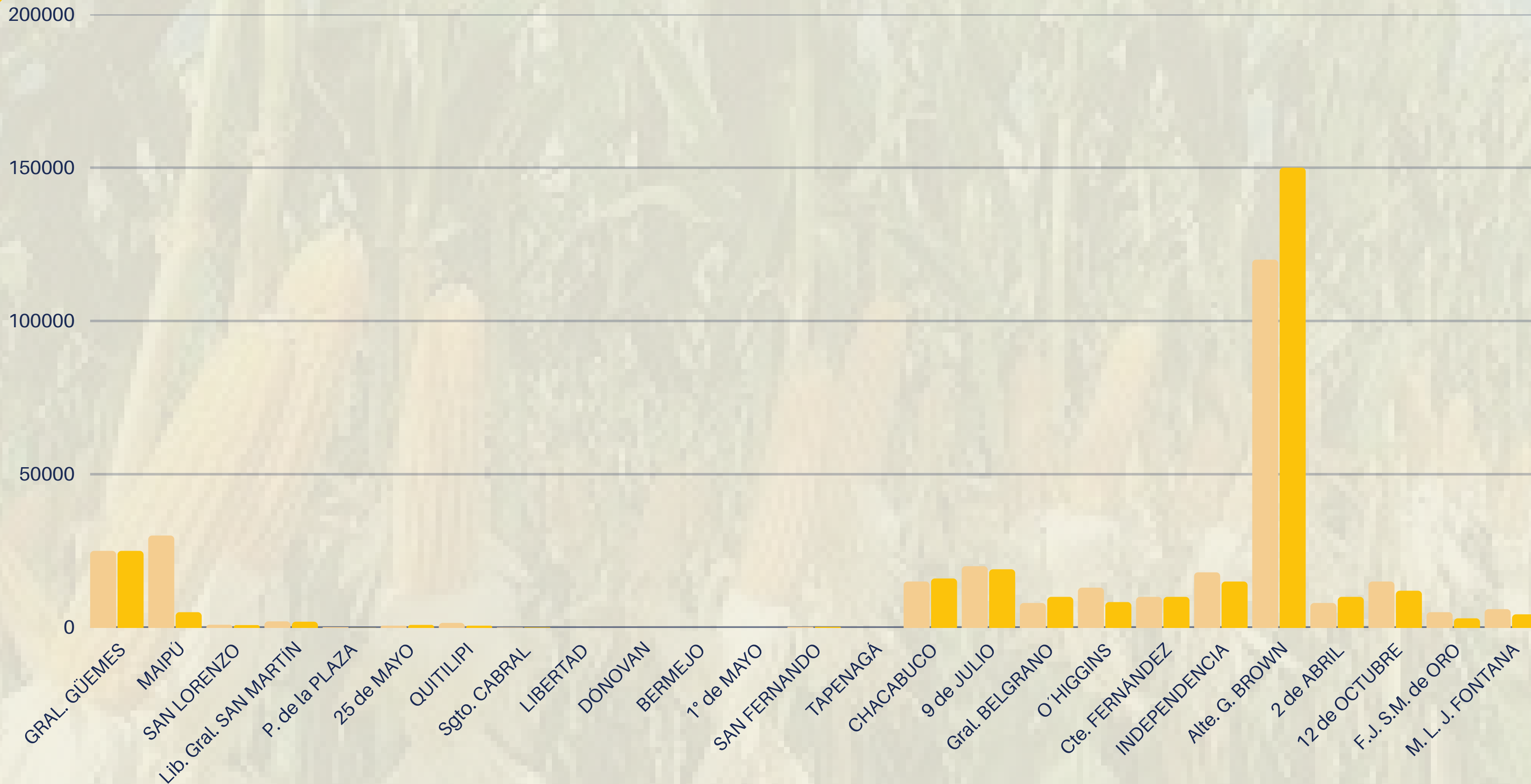
RTO. ACTUAL- CAMP 25/26

RTO. PROM. PROV.



# MAÍZ CAMPAÑA 2025/2026

SUP. INT. DE SIEMBRA VS. SUP DE SIEMBRA



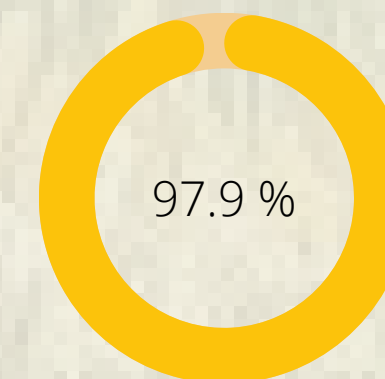
**INT. DE SIEMBRA**

298.463 Has

**SUP DE SIEMBRA**

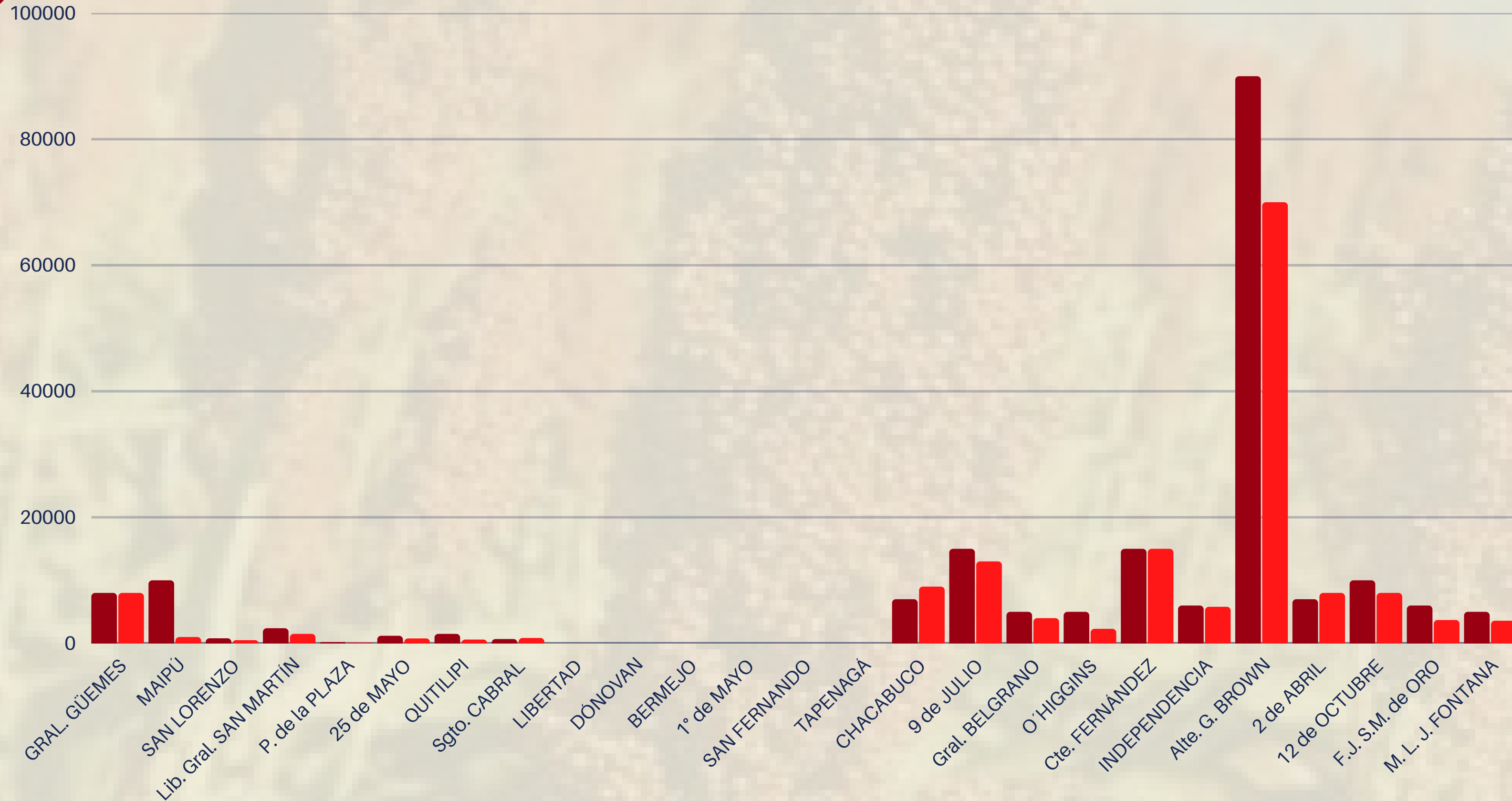
292.093 Has

**SEMBRADO**



# SORGO CAMPAÑA 2025/2026

SUP. INT. DE SIEMBRA VS. SUP DE SIEMBRA



INT. DE SIEMBRA

195.780 Has

SUP DE SIEMBRA

155.735 Has

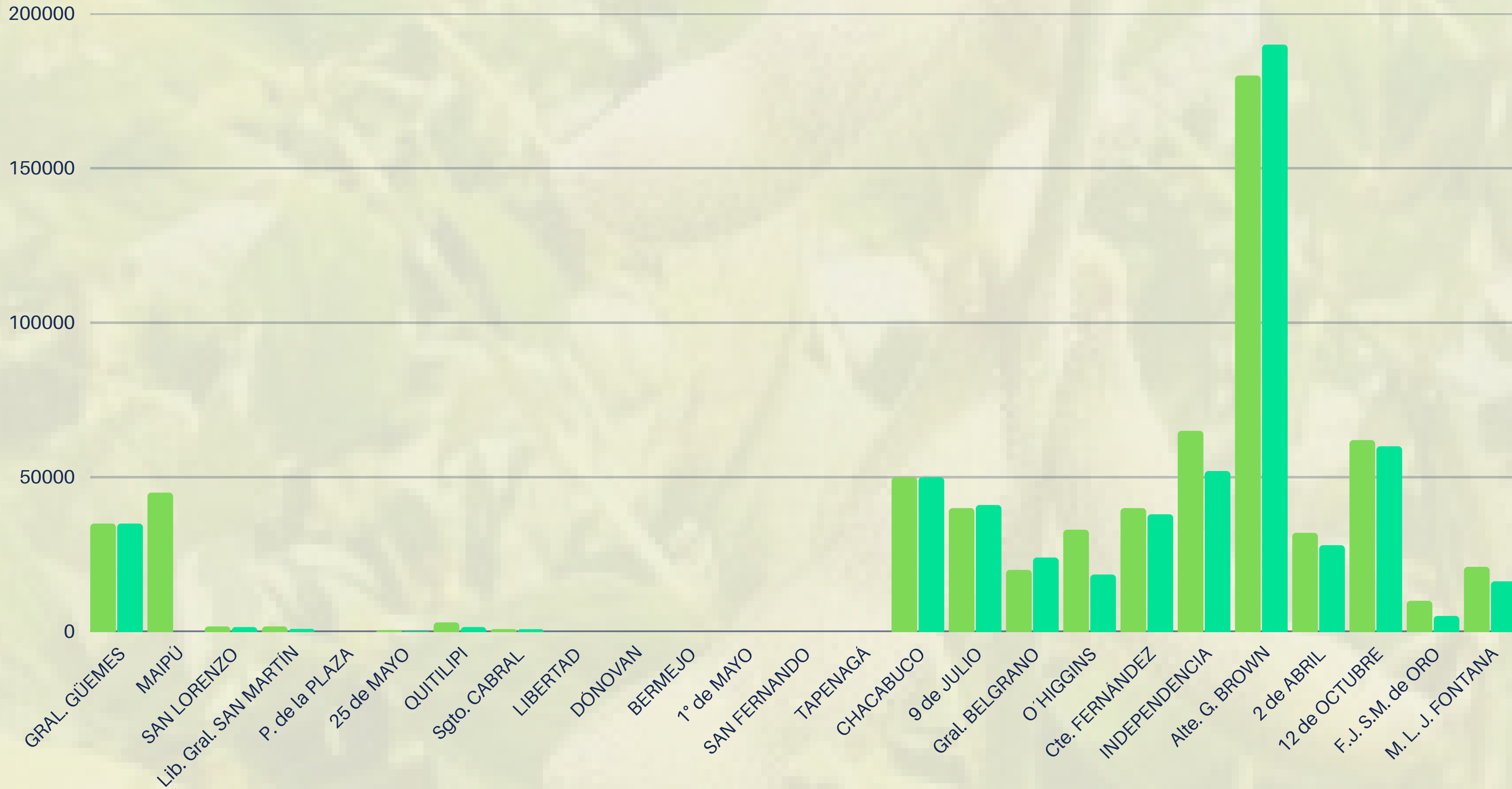
SEMBRADO

79.5 %



# SOJA CAMPAÑA 2025/2026

SUP. INT. DE SIEMBRA VS. SUP DE SIEMBRA



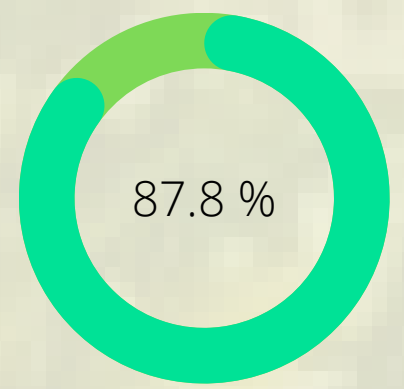
INT. DE SIEMBRA

640.740 Has

SUP DE SIEMBRA

562.755 Has

SEMBRADO





# CONTINGENCIAS METEOROLÓGICAS

## INFORMACIÓN COMPLEMENTARIA

- GRAFICOS DE NIVELES DE IMPACTO DE DAÑO POR CULTIVO
- CUADRO DISTRIBUCIÓN DE DAÑOS Y PÉRDIDAS
- GRÁFICOS DE PÉRDIDAS DE CULTIVO SEGÚN ETAPAS FENOLÓGICAS

# Referencias para caracterizar el nivel de daños sobre cultivos



## LEVE

- POSIBLE Y PRONTA RECUPERACIÓN DEL CULTIVO
- 10% MERMA DE RTO.
- NO TIENE IMPACTO SOBRE COSECHA



## MODERADO

- SE EXTIENDE EL CICLO DEL CULTIVO
- DE 11% A 25% MERMA DE RTO.
- POSIBLES MERMAS EN CALIDAD DE COSECHA



## GRAVE

- POCA RECUPERACIÓN
- DE 26% A 50% MERMA DE RTO.
- PÉRDIDAS IMPORTANTES POR CALIDAD



## CRÍTICO

- NO HABRÁ RECUPERACIÓN
- MAS DE 50% MERMA DE RTO.
- COSECHA SIN CALIDAD



## PÉRDIDA

- 100% IRRECUPERABLE
- NO HAY COSECHA POSIBLE



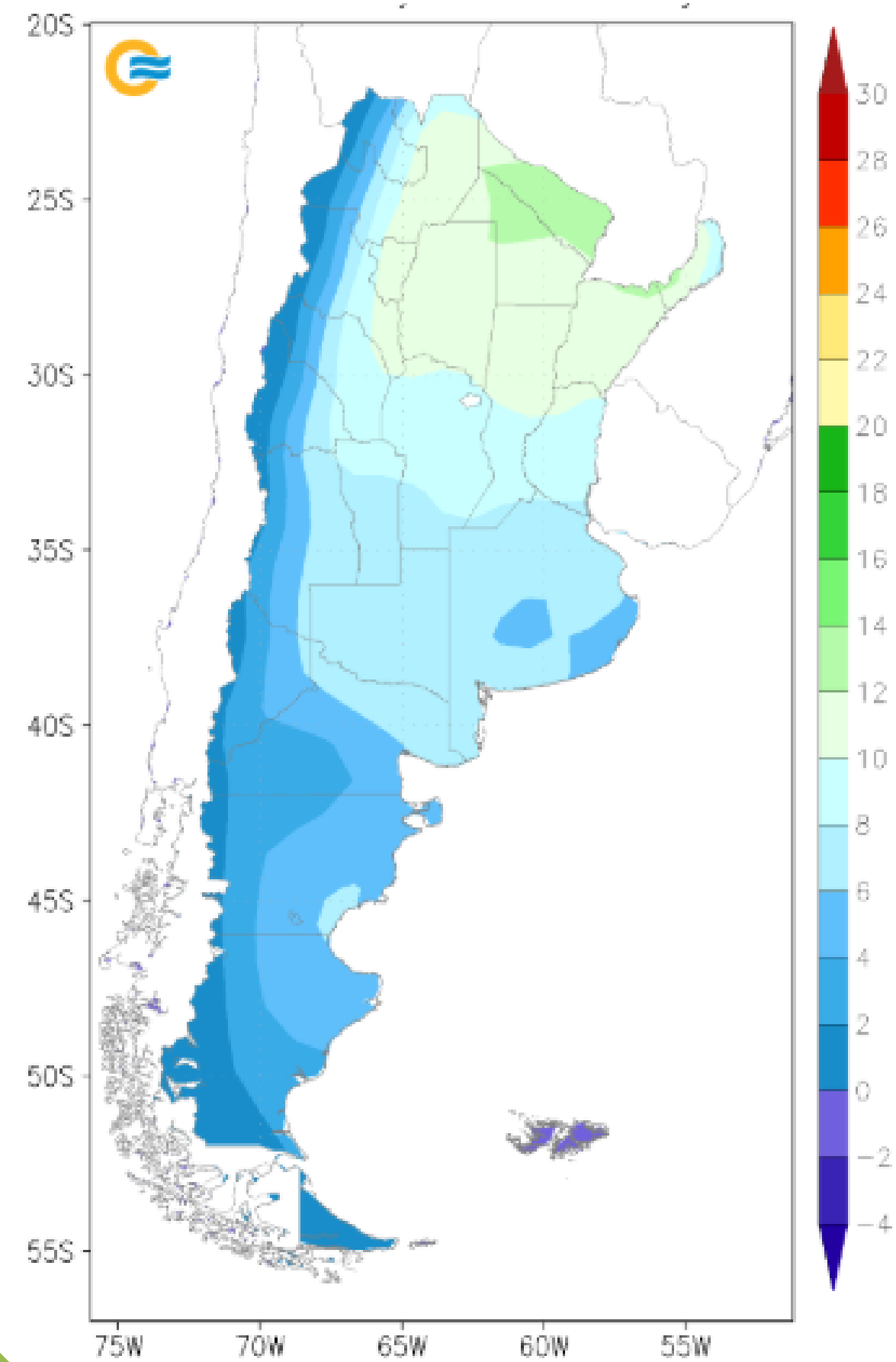
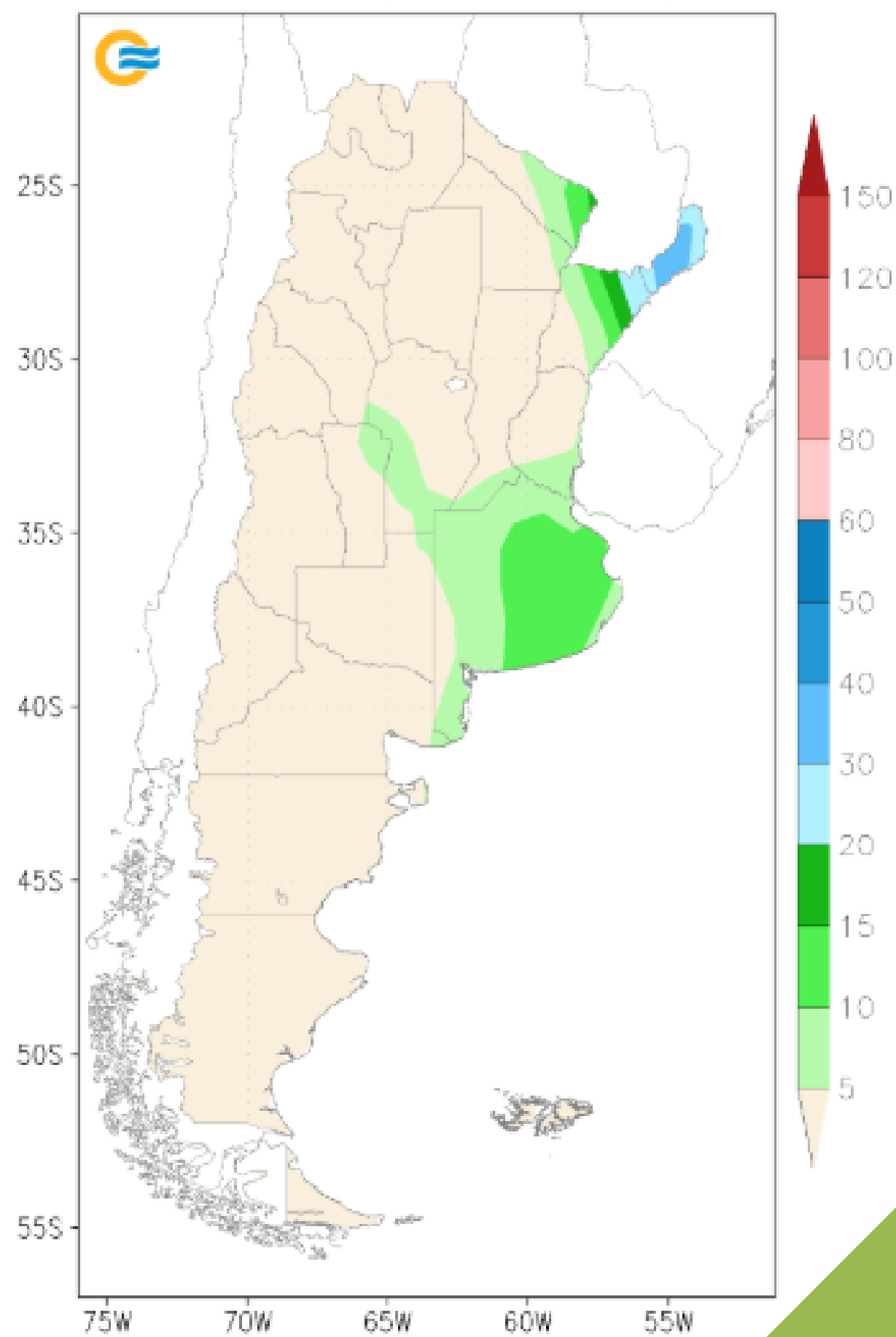
# INFORMACIÓN METEOROLÓGICA

- PRECIPITACIONES ACUMULADAS (CEDEI)
- PRONÓSTICO DE PRECIPITACIONES ACUMULADAS (SMN)
- PRONÓSTICO TEMPERATURAS MEDIAS (SMN)
- PRONÓSTICO PROYECCIÓN ENSO

22 Junio 2026

**DIRECCIÓN DE APOYO  
TERRITORIAL Y AGENCIAS**

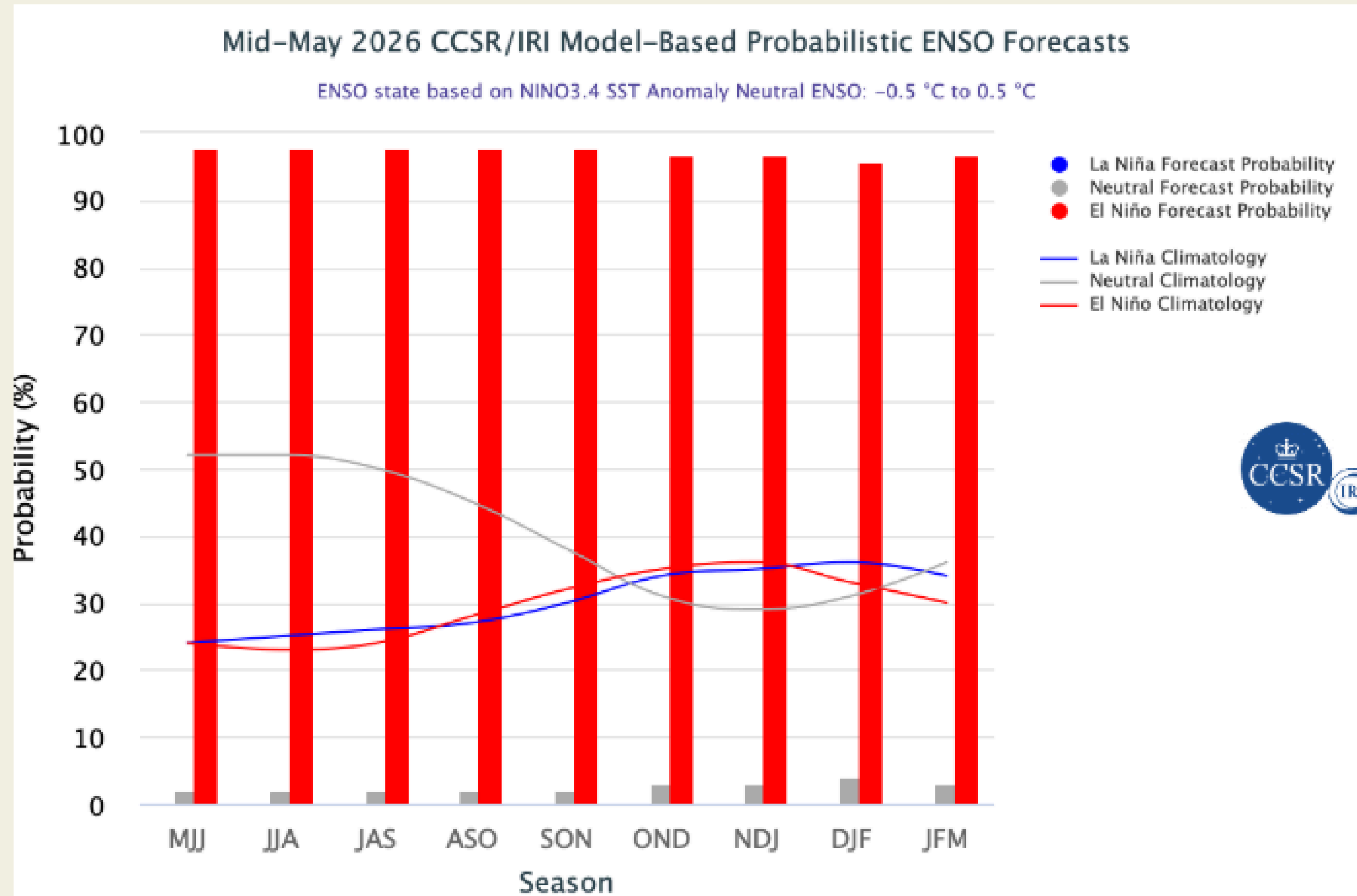
DEL 22/O6/26 AL 28/O6/26



# Probabilidad Pronóstico Oficial ENSO

Proyección Trimestral

(<https://iri.columbia.edu/our-expertise/climate/forecasts/enso>)



## CONSIDERACIONES A TENER EN CUENTA

- Históricamente El Niño y La Niña tienden a desarrollarse entre Abril y Junio.
- Alcanzan su Máximo entre Octubre y Febrero.
- Persisten entre 9 y 12 meses (ocasionalmente pueden exceder los 2 años).
- Se repiten cada 2 a 7 años.



# Probabilidad Porcentual de Evolución de los Eventos NIÑA – NIÑO y NEUTRAL - Proyecciones Trimestrales

Season	La Niña	Neutral	El Niño
AMJ	0	30	70
MJJ	0	12	88
JJA	0	8	92
JAS	0	6	94
ASO	0	8	92
SON	0	8	92
OND	1	9	90
NDJ	1	11	88
DJF	1	11	88

(<https://iri.columbia.edu/our-expertise/climate/forecasts/enso>)



# INFORMACIÓN MISCELÁNEA

- COTIZACIONES CULTIVOS EXTENSIVOS
- INFORMES AUXILIARES

22 Junio 2026

**DIRECCIÓN DE APOYO  
TERRITORIAL Y AGENCIAS**

# Cotización Cultivo Algodón

## Resumen Semanal

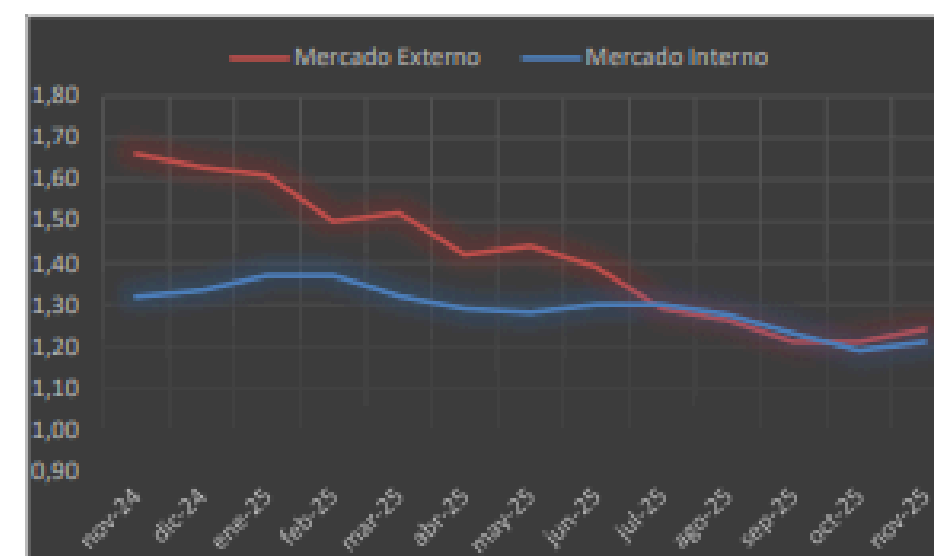
Cotizaciones de Fibra de Algodón en distintos Mercados y Granos:

al 09 de Enero de 2026

Dólar Comprador \$ 1.440,00  
Dólar Vendedor \$ 1.490,00

Fibra: Cotizaciones diarias C.A.A.	Mercado Interno U\$S+IVA/kg.			Valor estimado y orientativo de Algodón Bruto+IVA*
	Actual	Dif.Semana Anterior	Promedio Anual a la fecha	
B	1,21	-0,01	1,47	\$ 459.993,60 /Tn.
B ½	1,21	-0,01	1,46	
C	1,21	-0,01	1,46	
C ½	1,21	-0,01	1,46	
D	1,12	-0,01	1,31	
D ½	0,95	-0,01	1,07	
E	0,75	0,00	0,90	
F	0,73	0,00	0,87	

Evolucion de las Cotizaciones Diarias Mercados: Internos, Exportacion FOB - Bs.As. - Grado C 1/2



9/1/2026	Fob. Bs. As. Us./Ctvs./Lb.			Dif. Con semana anterior	Precio de Referencia Grano de Algodón p/Industria Aceitera U\$S/TN + IVA Sobre Camion	Costo Estimado de Produccion	Mercado de Futuro y Opciones Nueva York Us./Ctvs./Lb.			Indice "A" Cotton Outlook (09-Ene)
	U\$S/KG	Actual					Mes	Cierre	Semana Anterior	
Grado B	1,30	59		0,00	Reconquista	\$/ha.	mar-26	64,46	64,35	<b>74,80</b>
Grado C	1,26	57		0,00	S/C	635.122,05	may-26	65,93	65,63	
Grado C ½	1,21	55		0,00	Ric./Avellaneda	Rendimiento Indiferencia Estimado	jul-26	67,31	66,84	0,50
Grado D	1,15	52		0,00	S/C		oct-26	67,85	67,47	Semana anterior
Grado D ½	1,04	47		0,00	Grano de Algodón p/Forraje S/Camion Desmotadora de Origen U\$S/TN + IVA	kg/ha	dic-26	68,82	68,2	<b>74,30</b>
Grado E	0,97	44		0,00		mar-27	70,1	68,93		
Grado F	0,93	42		0,00	182	1.380,72				



Gobierno del  
**CHACO**

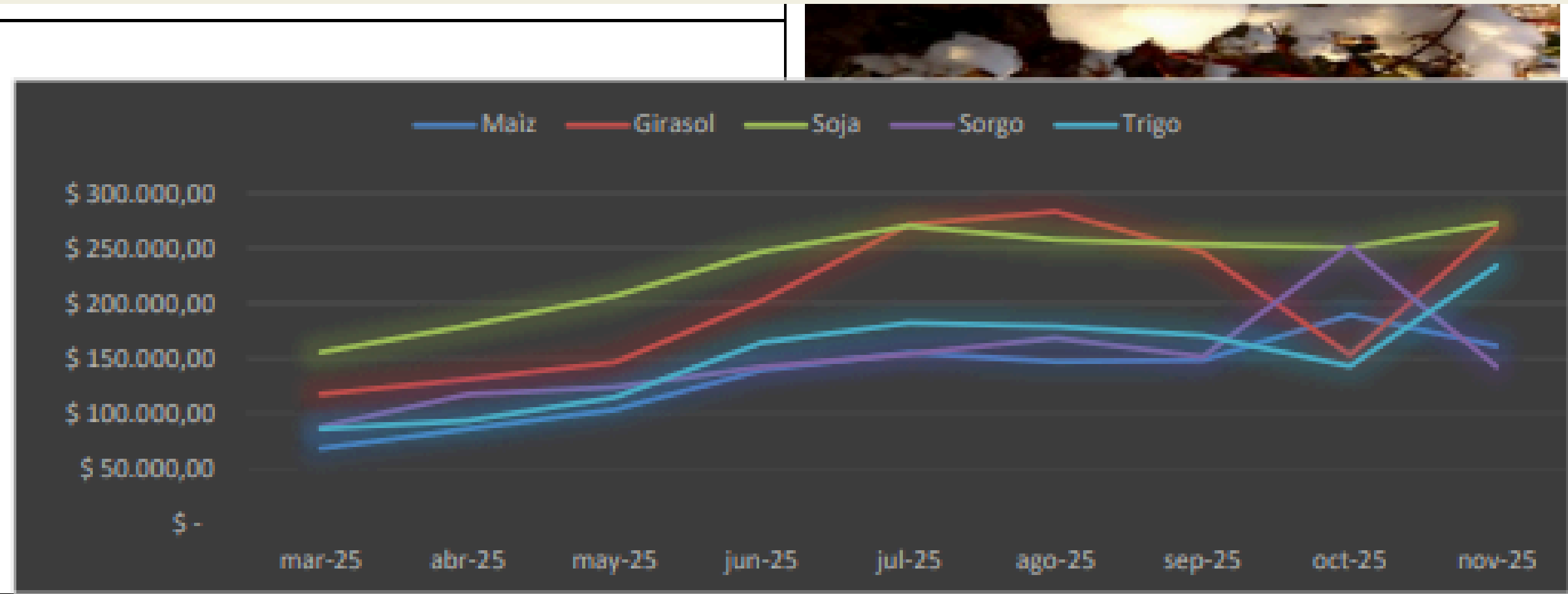
Ministerio  
de la Producción y el Desarrollo  
Económico Sostenible

Subsecretaría de  
Agricultura

Dirección de  
Desarrollo Algodonero

# Cotización Cultivos

Productos	Ultima	Semana Anterior
Maiz Duro (Pizarra)	\$ 290.500	\$ 281.970
Girasol (Pizarra)	\$ 485.600	\$ 484.410
Soja (Pizarra)	\$ 505.000	\$ 500.000
Sorgo (Estimado)	\$ 247.350	\$ 250.000
Trigo (Pizarra)	\$ 283.000	\$ 280.280



\* Estimado en base a Cotizaciones Mercado Interno - Estos Valores pueden variar según Rto en desmote , carga y descarga, flete de acuerdo a distancia- Para un Rto. De 2000 kg./ha. de Algodón en Bruto, Rto . Desmote 33% Grado C1/2 - Incluye Cosecha, Flete y Comercialización



Ministerio de la Producción y el Desarrollo Económico Sostenible

Subsecretaría de Agricultura

Dirección de Desarrollo Algodonero



# DATyA

Dirección de  
Apoyo Territorial

## DELEGADOS DATyA

Delegados de la Dirección de Apoyo Territorial y Agencias

### Fuerte Esperanza

Bernardis, Carolina B. 364 465 4157  
Pérez, Ma. Belén 362 438 4189

### Miraflores

Albornoz, Alejandro 364 435 4803

### Juan José Castelli

Kolazinski, Hugo A. 364 450 7008  
Tévez, Jorge E. 364 467 9460

### Pampa del Indio

Serafini, Daniel Walter 3734 607 1118  
Martín, Joaquín 3725 417 256

### Gra. San Martín

Romero, Luis Esteban 362 468 0900

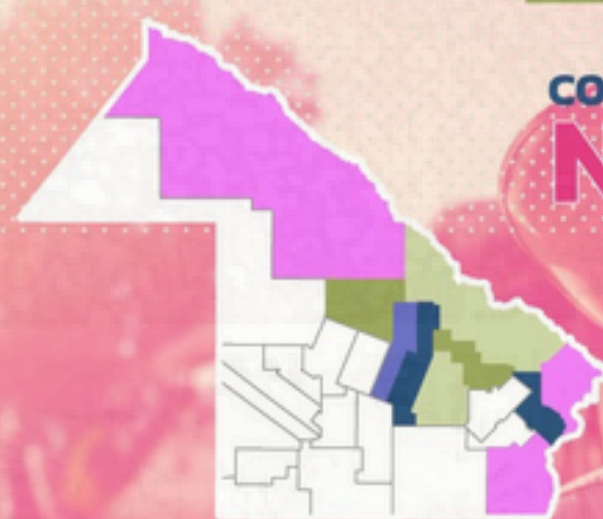
### Tres Isletas

Parody, Ítalo 364 467 1100

### Pcia. de la Plaza

Modernel, Gustavo 362 422 5505

CONTACTOS  
**NorEste**  
chaqueño



### Cnia. Unidas | Cnia. Elisa Capitán Solari | La Escondida

Dieringer, Eduardo 3734 40 5184

### Las Garcitas

Dolce, Andrea Ivana 379 460 5502

### Quitilipi

Limito, Facundo 362 468 0892

### Machagai

Rodríguez, Nadia G. 362 468 0903

### La Leonesa

Sanabria, Daiana 362 403 6569

### Mrta. Belén | Cnia. Benitez

Pegoraro, Fernando 362 471 7053

### Basail

Guerra, Ayrton 348 263 7450



Gobierno del  
**CHACO**

Ministerio  
de la Producción y el Desarrollo  
Económico Sostenible



Gobierno del  
**CHACO**

Ministerio  
de la Producción y el Desarrollo  
Económico Sostenible



# DATyA

Dirección de  
Apoyo Territorial



## DELEGADOS DATyA

Delegados de la Dirección de Apoyo Territorial y Agencias

### Pampa del Infierno

Calis, Lisandro 364 463 0882

### Campo Largo | Avia Terai Napenay

Ojeda, Juan M. 362 468 0836

### Pcia. Roque Sáenz Peña

Eyheralde, Gustavo 364 463 8583

### Las Breñas

Ferreira, Hernán 373 165 7611

### Corzuela

Samardich, Miguel 373 162 7843

### Charata

Silva, Luis A. 373 158 4702

### Gral. Pinedo

Reschini, Verónica 373 144 2088

### Hermoso Campo

Spahn, Rubén A. 373 553 9774

### La Clotilde

Franchini, Graciela 373 554 0558

### San Bernardo

Bundrea, Rubén 373 560 1014

### Villa Berthet

Koloszuk, José 373 562 5187

### Santa Sylvina

Krawiec, Enzo 373 547 1913

### Villa Ángela

Tessaro, Samuel N. 373 561 9330

### Cnel. Du Graty

Montes, Sergio D. 373 556 0609



Gobierno del  
**CHACO**

Ministerio  
de la Producción y el Desarrollo  
Económico Sostenible



Gobierno del  
**CHACO**

Ministerio  
de la Producción y el Desarrollo  
Económico Sostenible