

**DIRECCIÓN DE APOYO  
TERRITORIAL Y AGENCIAS**

# **REPORTE SEMANAL ACTIVIDAD AGRÍCOLA PROVINCIAL**

18 mayo 2026

LA INFORMACIÓN VERTIDA EN EL PRESENTE INFORME ES RECIBIDA SEMANALMENTE DESDE LAS DISTINTAS DELEGACIONES, A TRAVES DE LOS DELEGADOS, INTERCAMBIO CON OTROS ORGANISMOS TÉCNICOS DEL ESTADO Y APORTES GENERADOS POR INFORMANTES CALIFICADOS EN ÁREAS DE INFLUENCIA DE CADA DELEGACIÓN



# CULTIVOS DE PRIMERA

## INFORMACIÓN COMPLEMENTARIA

- **TRIGO** - *Triticum aestivum*
- **GIRASOL** - *Helianthus annuus*

18 mayo 2026

**DIRECCIÓN DE APOYO  
TERRITORIAL Y AGENCIAS**

# Cultivos de Primera

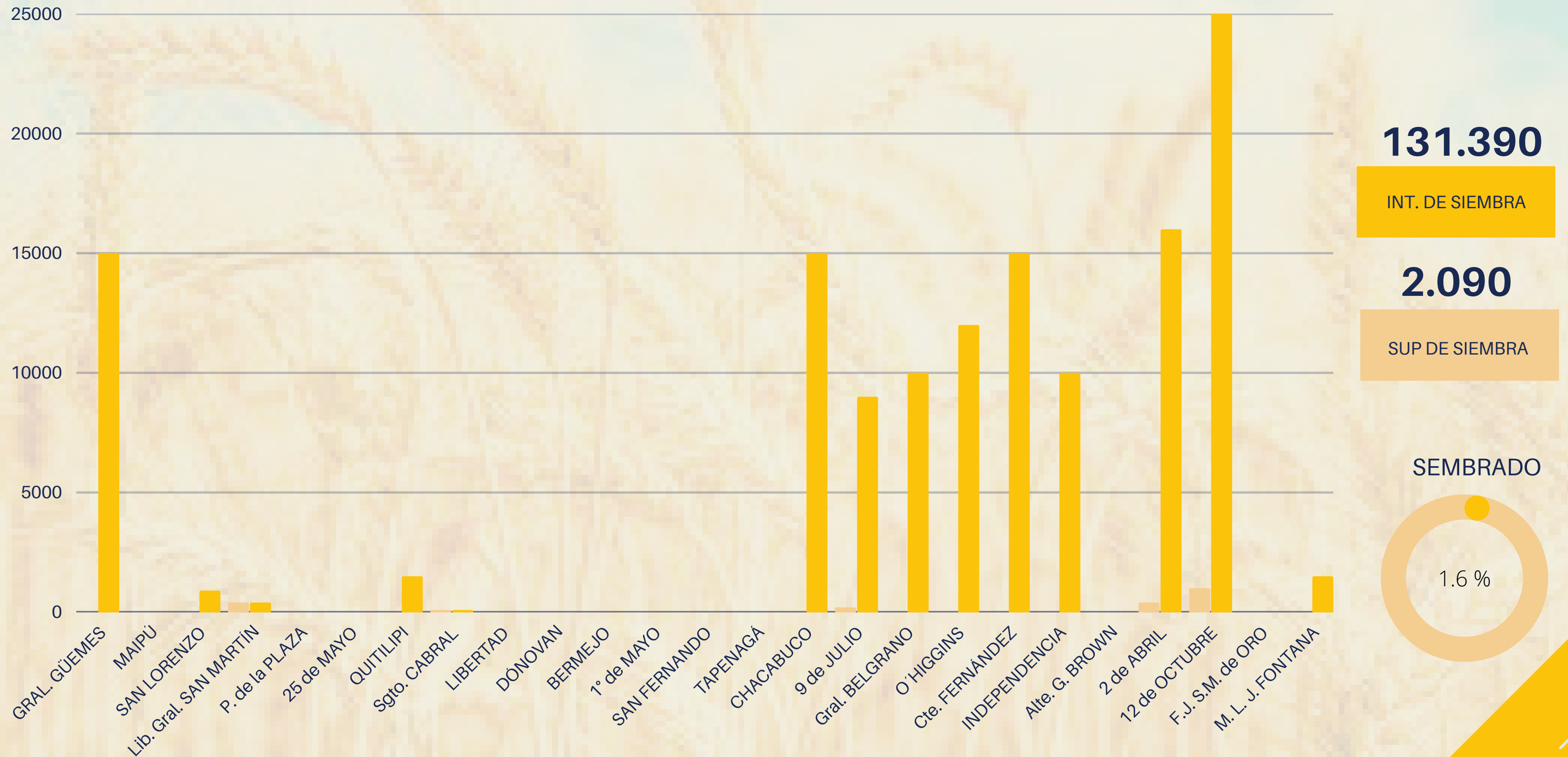
Resumen Actividad Campañas  
2025/26 y 2026/27

	CULTIVO	INTENCIÓN	SIEMBRA	COSECHA	PÉRDIDAS	%SIEMBRA	%COSECHA	%PÉRDIDAS	Kg/ha
CAMPAÑA 2025 - 2026 (has)	CÁRTAMO	1.500	2.050	1.700	0	136,7%	82,9%	0,0%	-
	GARBANZO	1.500	1.480	500	0	98,7%	33,8%	0,0%	-
	GIRASOL	395.396	479.306	409.538	8.850	121,2%	85,4%	1,8%	2.302,06
	TRIGO	181.785	210.305	195.670	750	115,7%	93,0%	0,4%	2.492,81
	Σ	580.181	693.141	607.408	9.600	119,5%	87,6%	0,0%	

	CULTIVO	INTENCIÓN	SIEMBRA	COSECHA	PÉRDIDAS	%SIEMBRA	%COSECHA	%PÉRDIDAS	Kg/ha
CAMPAÑA 2026 - 2027 (has)	CÁRTAMO	0	0	0	0	0,0%	0,0%	0,0%	-
	GARBANZO	0	0	0	0	0,0%	0,0%	0,0%	-
	GIRASOL	282.800	0	0	0	0,0%	0,0%	0,0%	-
	TRIGO	131.390	2.090	0	0	1,6%	0,0%	0,0%	-
	Σ	414.190	2.090	0	0	0,5%	0,0%	0,0%	

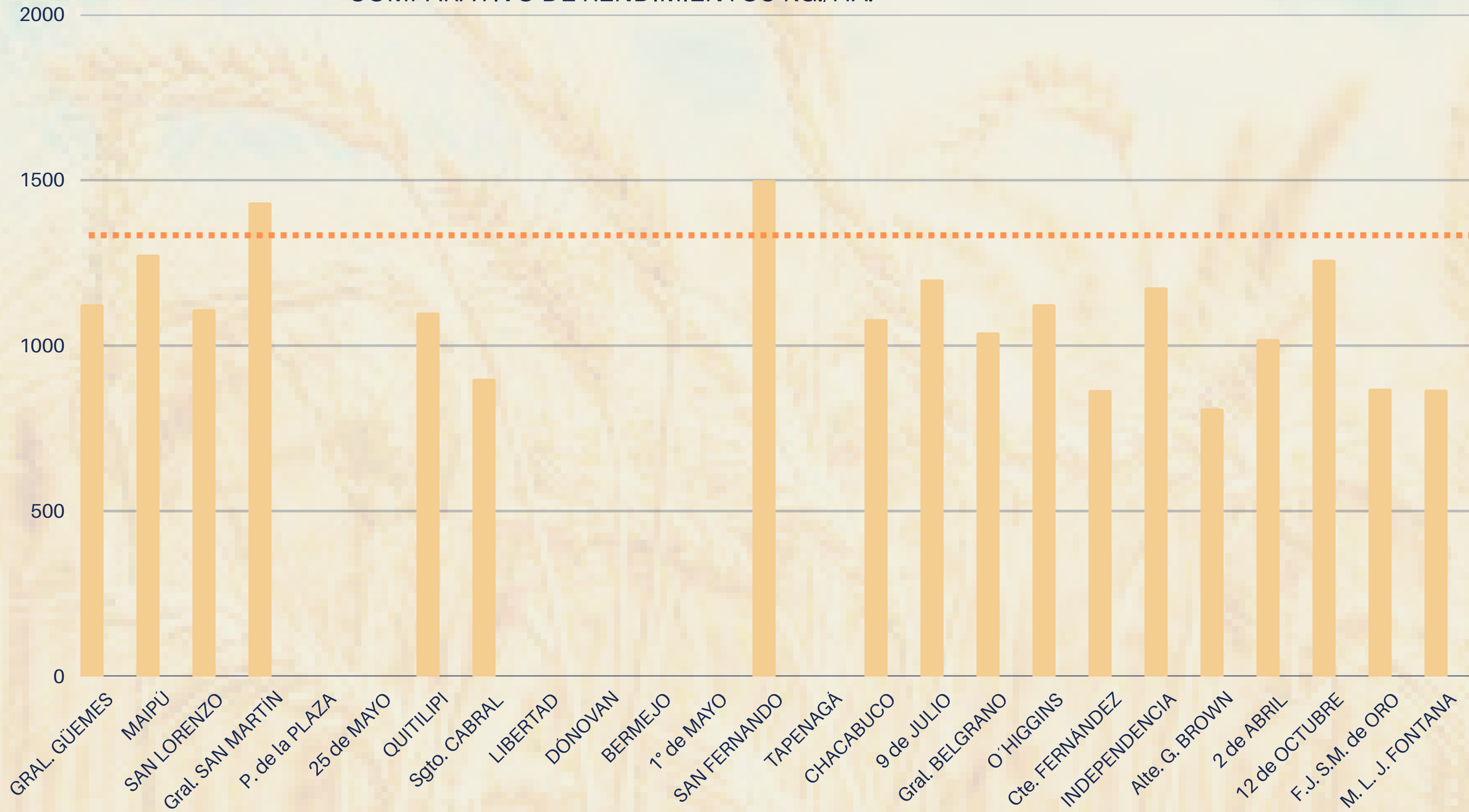
# TRIGO CAMPAÑA 2026/27

INTENCIÓN DE SIEMBRA Vs. SUP. DE SIEMBRA



# TRIGO CAMPAÑA 2026/27

COMPARATIVO DE RENDIMIENTOS-KG./HA.



RTO.-ULT. 5 AÑOS

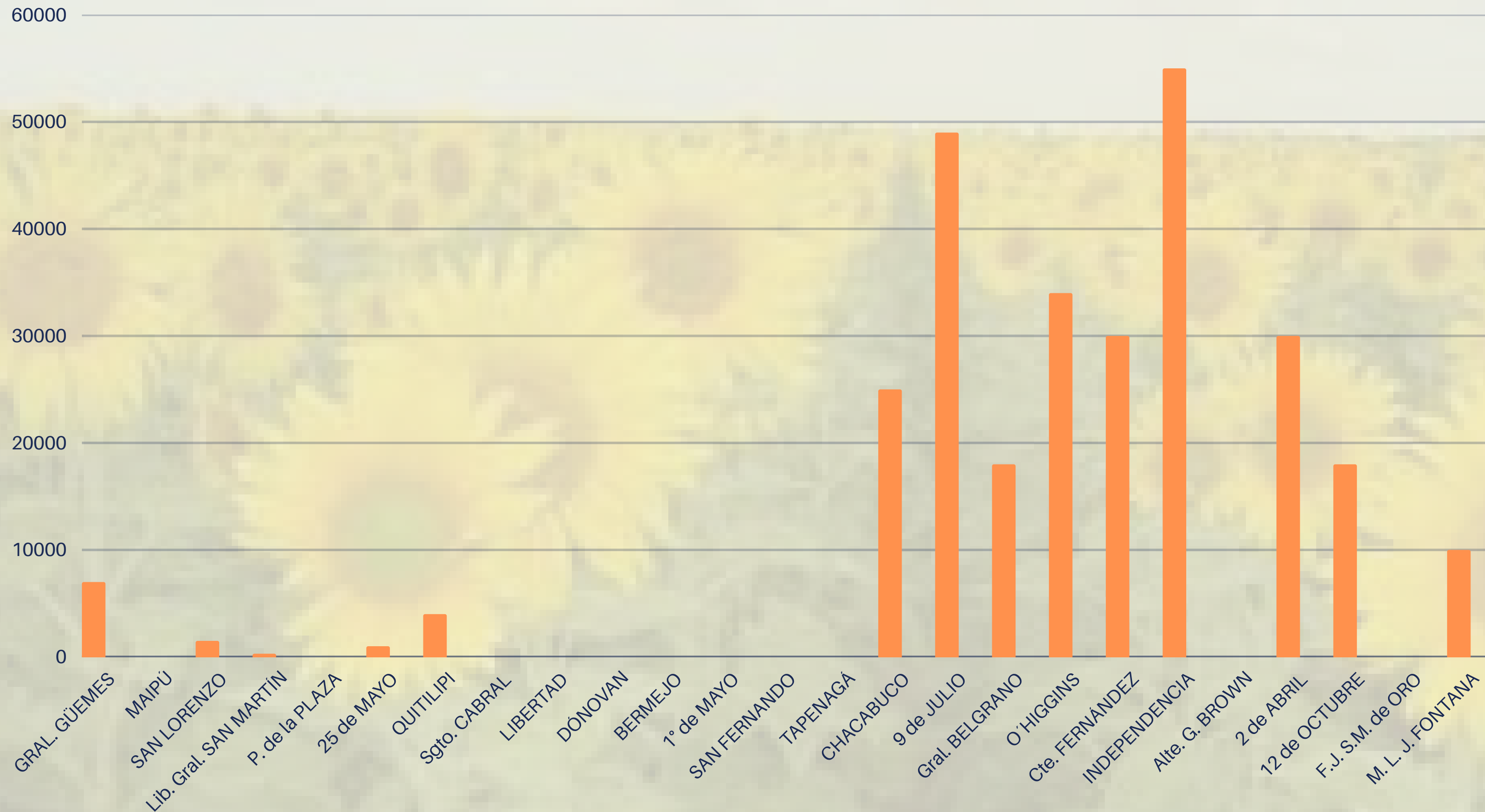
RTO. ACTUAL- CAMP 26/27

----- RTO. PROM. PROV.



# GIRASOL CAMPAÑA 2026/27

INTENCIÓN DE SIEMBRA Vs. SUP. DE SIEMBRA




**282.800**

INTENCIÓN DE SIEMBRA

SUP. DE SIEMBRA

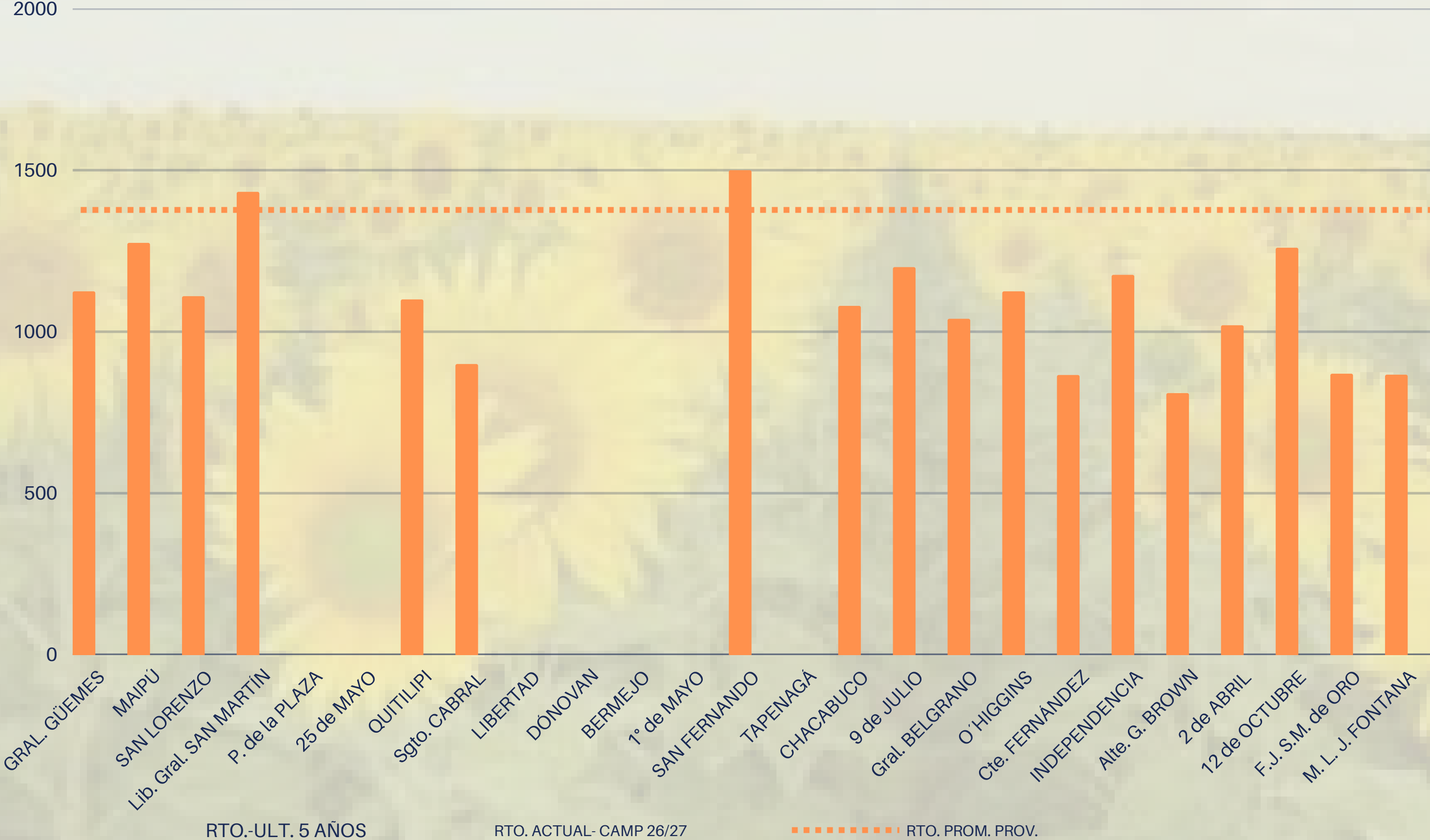
SEMBRADO

1.6 %



# GIRASOL CAMPAÑA 2026/27

COMPARATIVO DE RENDIMIENTOS-KG./HA.





# CULTIVOS DE SEGUNDA

## INFORMACIÓN COMPLEMENTARIA

- ALGODÓN - *Gossypium hirsutum*
- MAÍZ - *Zea mays*
- SORGO - *Sorghum spp.*
- SOJA - *Glycine max*

# Cultivos de Segunda

Resumen Actividad Campañas  
2024/25 y 2025/26

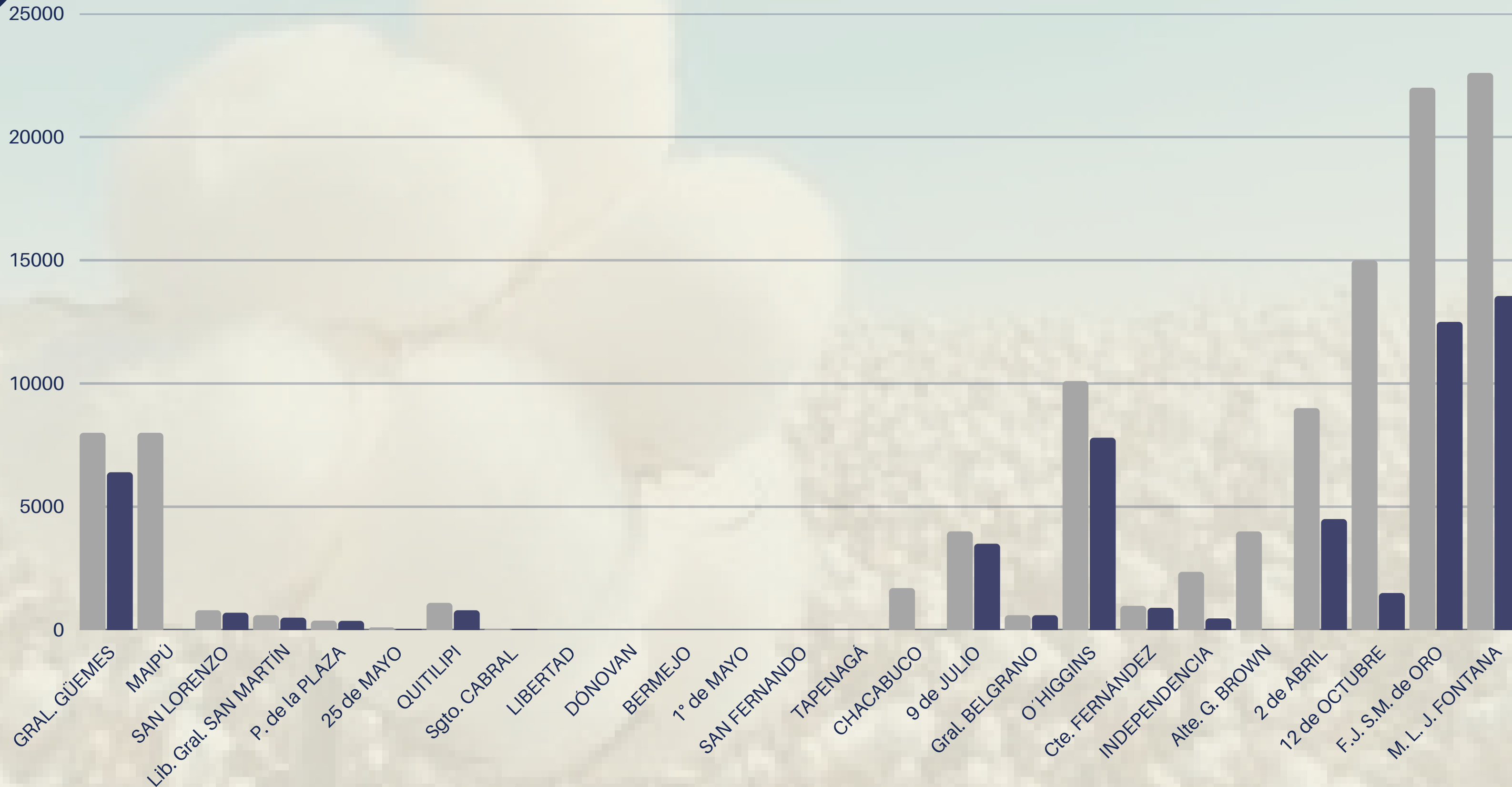
	CULTIVO	INTENCIÓN	SIEMBRA	COSECHA	PÉRDIDAS	%SIEMBRA	%COSECHA	%PÉRDIDAS	Y <sub>c</sub> /ha
	CAMPAÑA 2024 - 2025 (has)	ALGODÓN	257.218	218.615	188.310	30.305	85,0%	86,1%	13,9%
MAÍZ		312.100	280.233	144.553	135.680	89,8%	51,6%	48,4%	1.458,44
SORGO		160.916	131.725	72.960	58.765	81,9%	55,4%	44,6%	1.701,54
SOJA		680.222	612.434	412.069	200.365	90,0%	67,3%	32,7%	1.216,70
ARROZ		0	0	0	0	0,0%	0,0%	0,0%	-
OTROS		41.613	39.391	1.120	3.680	94,7%	2,8%	9,3%	
Σ		1.452.069	1.282.398	819.012	428.795	88,3%	63,9%	33,4%	

	CULTIVO	INTENCIÓN	SIEMBRA	COSECHA	PÉRDIDAS	DAÑADAS	%SIEMBRA	%COSECHA	%PÉRDIDAS	% DAÑO	Rto.-KG./Ha
	CAMPAÑA 2025 - 2026 (has)	ALGODÓN	168.740	111.373	54.185	10.120	0	66,0%	48,7%	9,1%	0,0%
MAÍZ		298.463	292.093	24.630	2.950	0	97,9%	8,4%	1,0%	0,0%	3.198,74
SORGO		195.780	155.735	21.824	1.620	0	79,5%	14,0%	1,0%	0,0%	2.516,23
SOJA		640.620	562.755	121.610	6.430	0	87,8%	21,6%	1,1%	0,0%	121.610,00
ARROZ		0	0	0	0	0	0,0%	0,0%	0,0%	0,0%	-
OTROS		64.220	58.611	1.666	2.470	0	91,3%	2,8%	4,2%	0,0%	-
Σ		1.367.823	1.180.567	223.915	23.590	0	86,3%	19,0%	2,0%	0,0%	

# ALGODÓN CAMPAÑA 2025/2026

SUP. DE SIEMBRA VS. SUP DE COSECHA



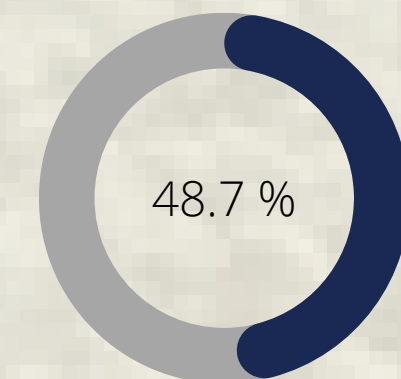
**SUP. SEMBRADA**

111.373 Has.

**SUP. COSECHADA**

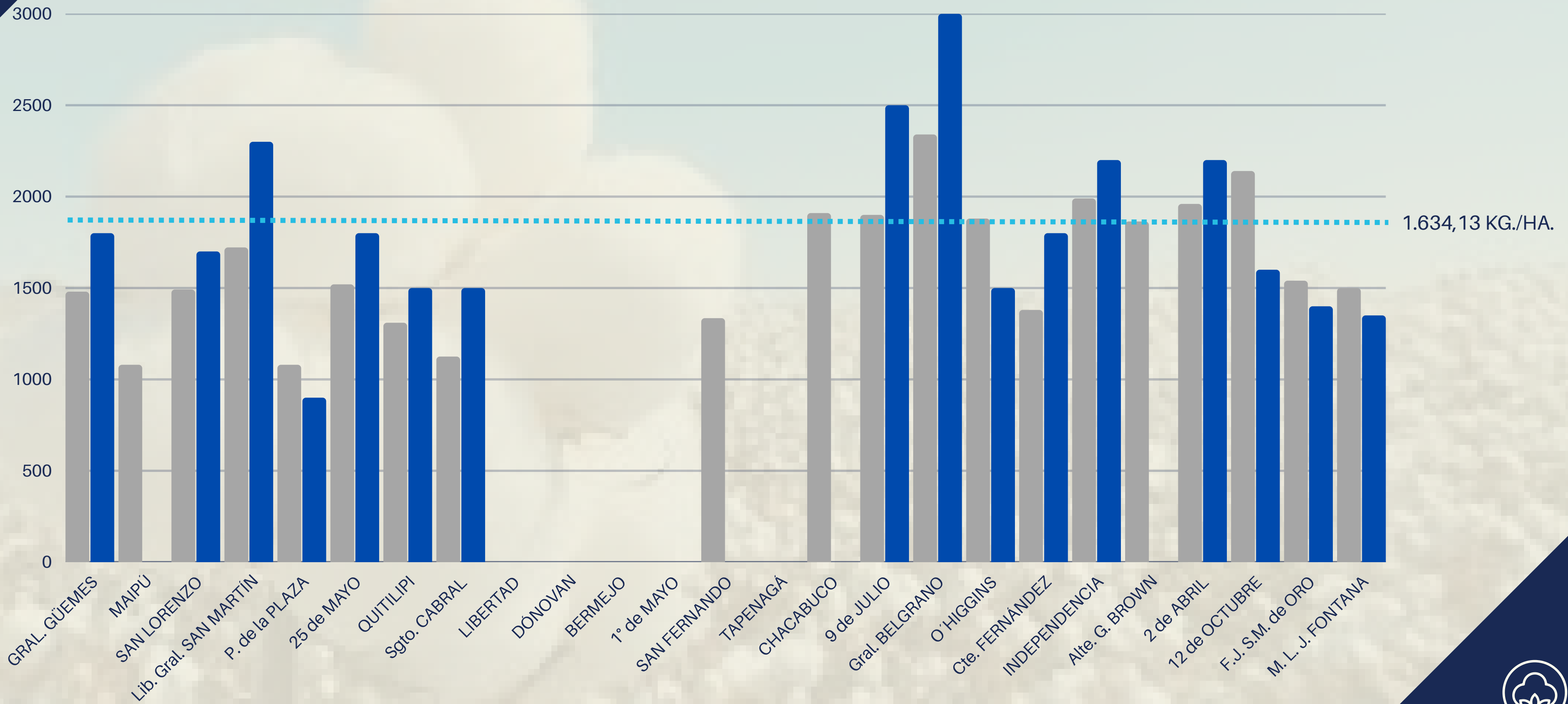
54.185 Has.

COSECHADO



# ALGODÓN CAMPAÑA 2025/2026

## COMPARATIVOS DE RENDIMIENTOS PROMEDIOS



RTO.-ULT. 5 AÑOS

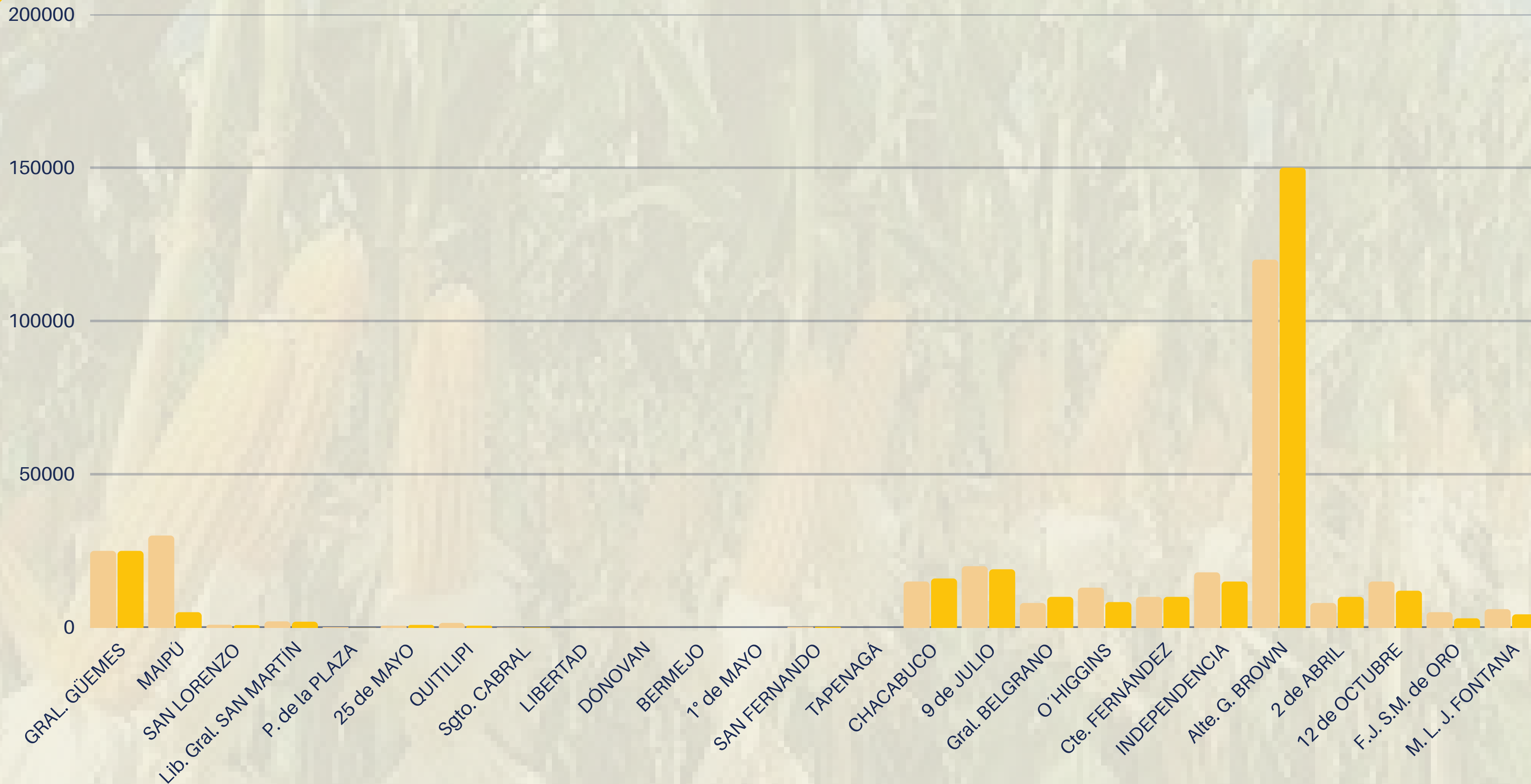
RTO. ACTUAL- CAMP 25/26

RTO. PROM. PROV.



# MAÍZ CAMPAÑA 2025/2026

SUP. INT. DE SIEMBRA VS. SUP DE SIEMBRA



**INT. DE SIEMBRA**

298.463 Has

**SUP DE SIEMBRA**

292.093 Has

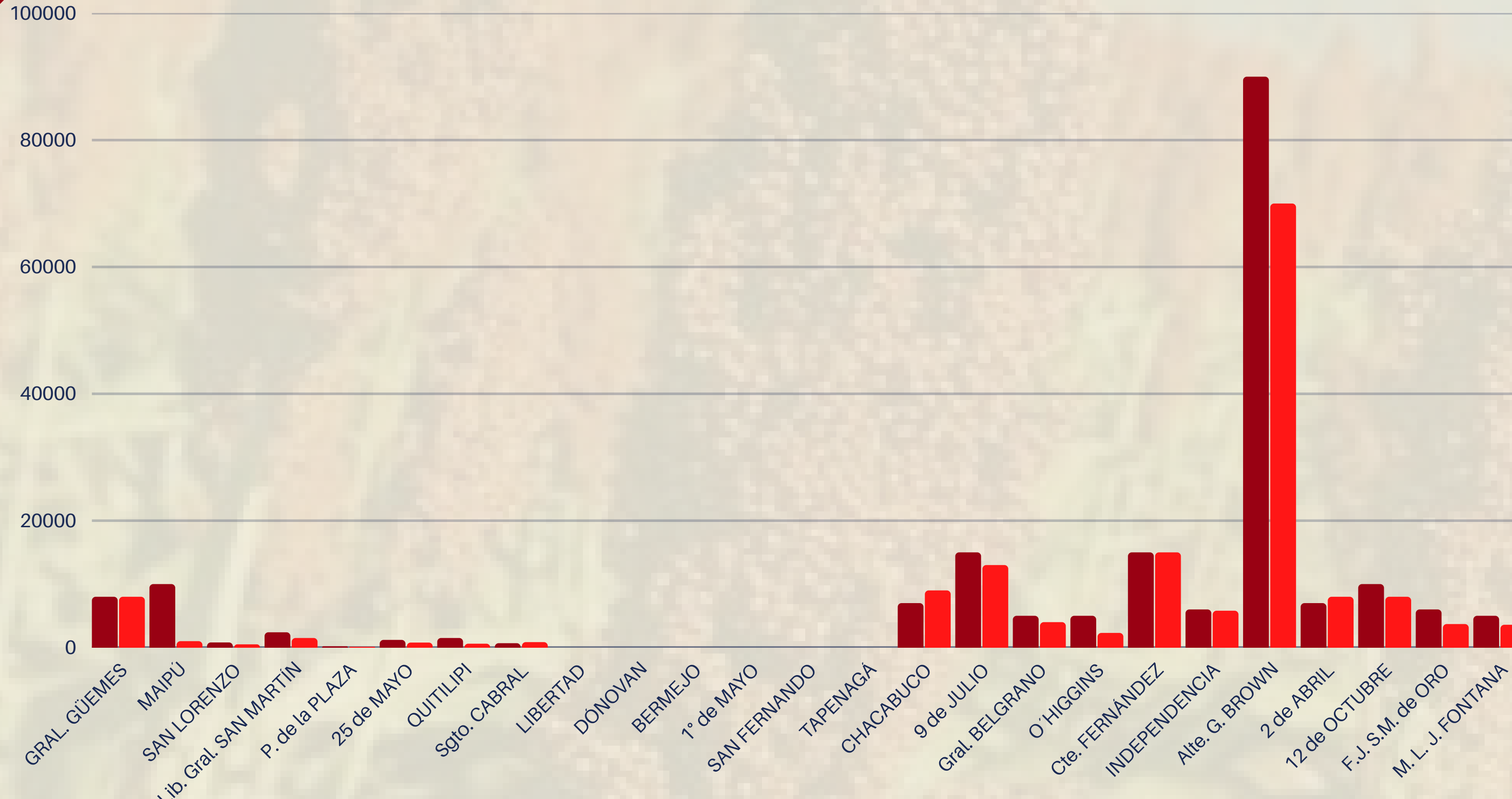
**SEMBRADO**

97.9 %



# SORGO CAMPAÑA 2025/2026

SUP. INT. DE SIEMBRA VS. SUP DE SIEMBRA



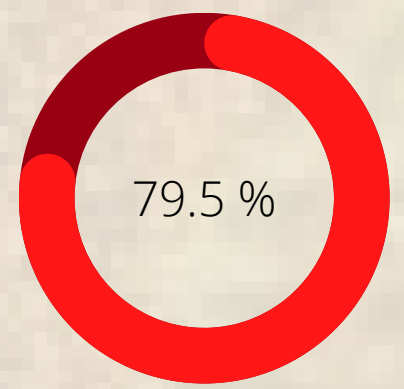
INT. DE SIEMBRA

195.780 Has

SUP DE SIEMBRA

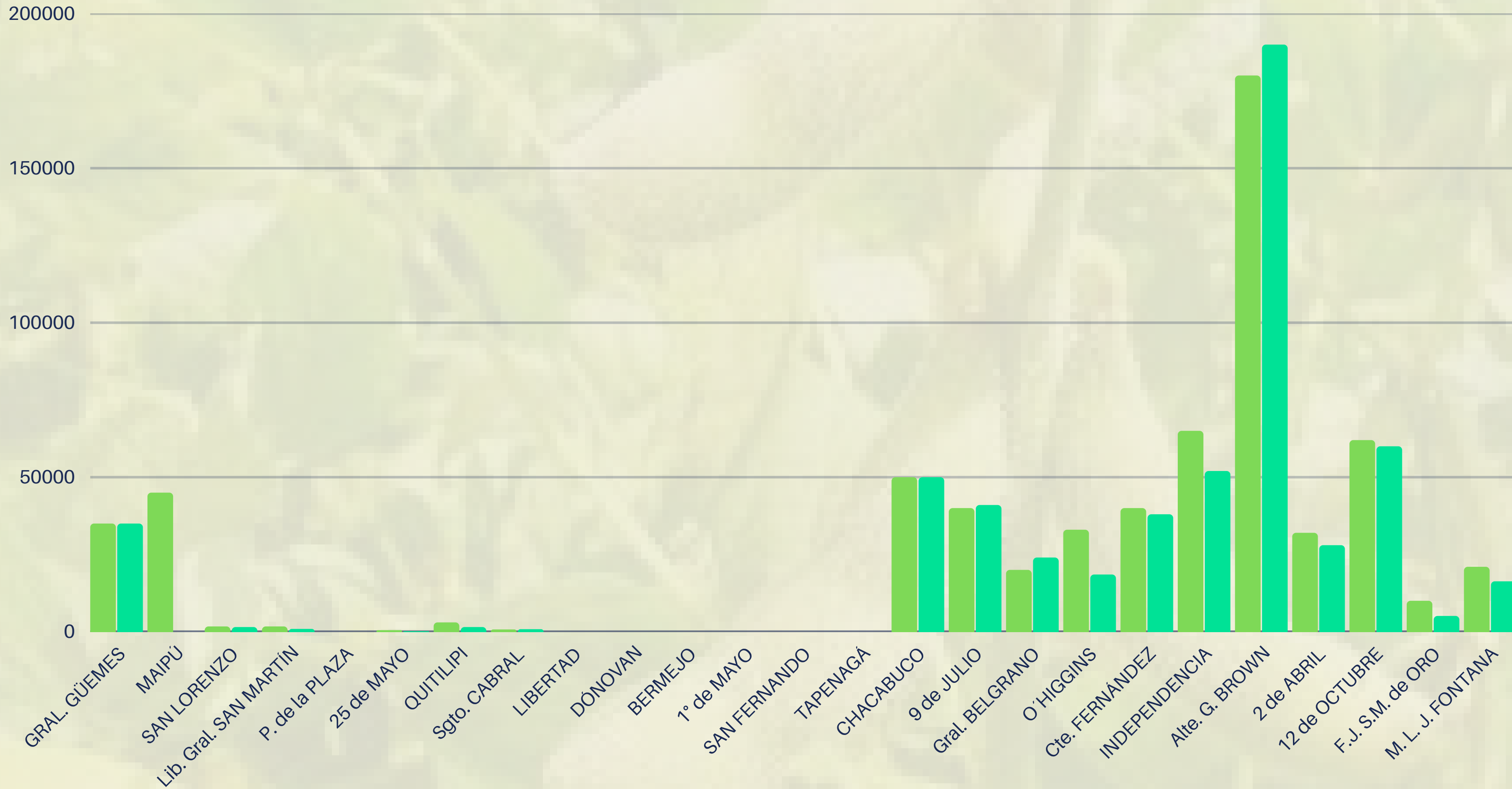
155.735 Has

SEMBRADO



# SOJA CAMPAÑA 2025/2026

SUP. INT. DE SIEMBRA VS. SUP DE SIEMBRA



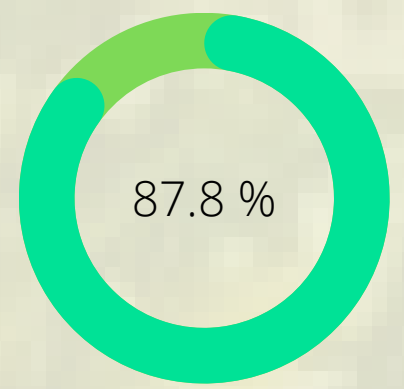
**INT. DE SIEMBRA**

640.620 Has

**SUP DE SIEMBRA**

562.755 Has

**SEMBRADO**





# CONTINGENCIAS METEOROLÓGICAS

## INFORMACIÓN COMPLEMENTARIA

- GRAFICOS DE NIVELES DE IMPACTO DE DAÑO POR CULTIVO
- CUADRO DISTRIBUCIÓN DE DAÑOS Y PÉRDIDAS
- GRÁFICOS DE PÉRDIDAS DE CULTIVO SEGÚN ETAPAS FENOLÓGICAS

# Referencias para caracterizar el nivel de daños sobre cultivos



## LEVE

- POSIBLE Y PRONTA RECUPERACIÓN DEL CULTIVO
- 10% MERMA DE RTO.
- NO TIENE IMPACTO SOBRE COSECHA



## MODERADO

- SE EXTIENDE EL CICLO DEL CULTIVO
- DE 11% A 25% MERMA DE RTO.
- POSIBLES MERMAS EN CALIDAD DE COSECHA



## GRAVE

- POCA RECUPERACIÓN
- DE 26% A 50% MERMA DE RTO.
- PÉRDIDAS IMPORTANTES POR CALIDAD



## CRÍTICO

- NO HABRÁ RECUPERACIÓN
- MAS DE 50% MERMA DE RTO.
- COSECHA SIN CALIDAD



## PÉRDIDA

- 100% IRRECUPERABLE
- NO HAY COSECHA POSIBLE



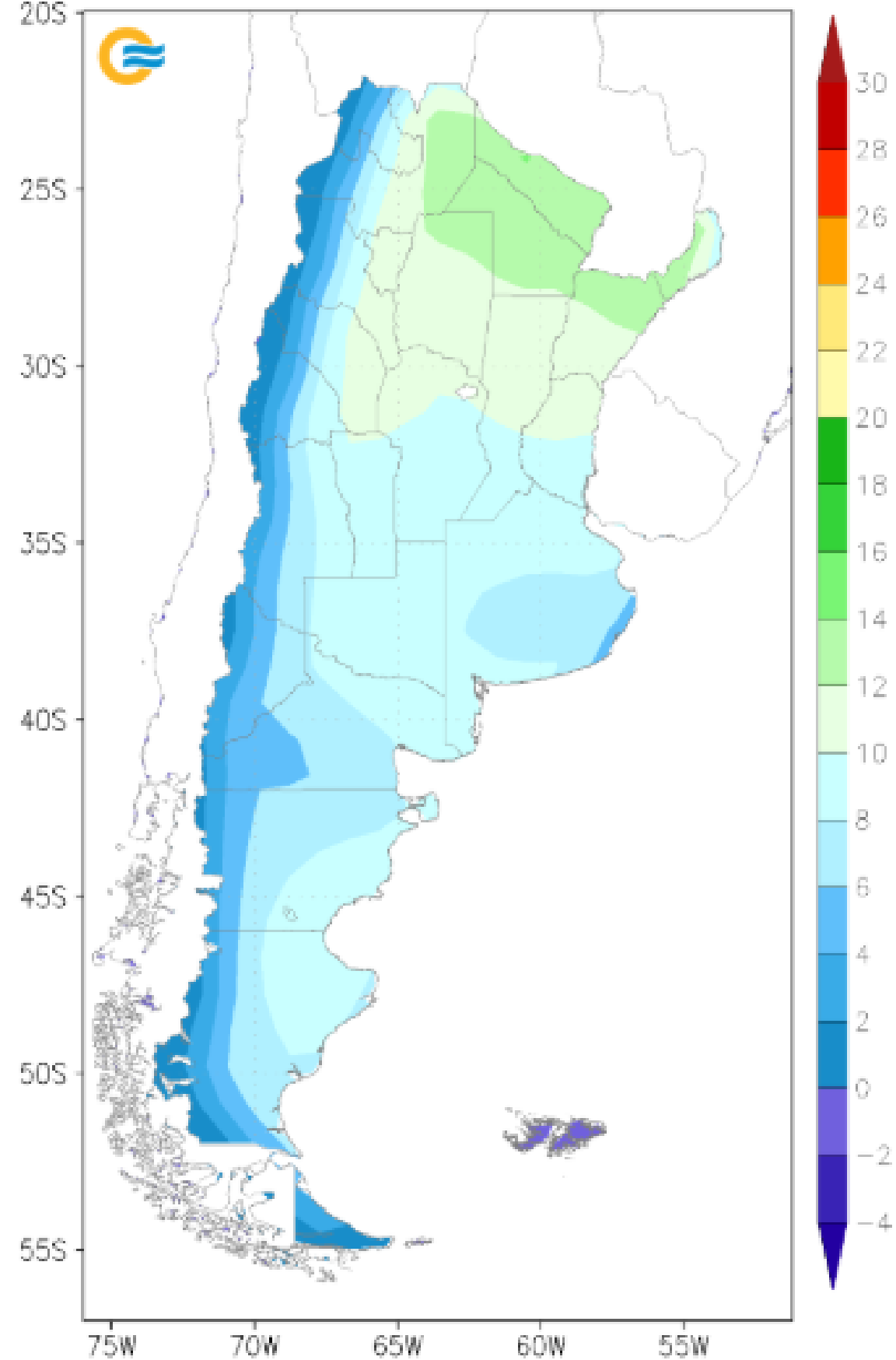
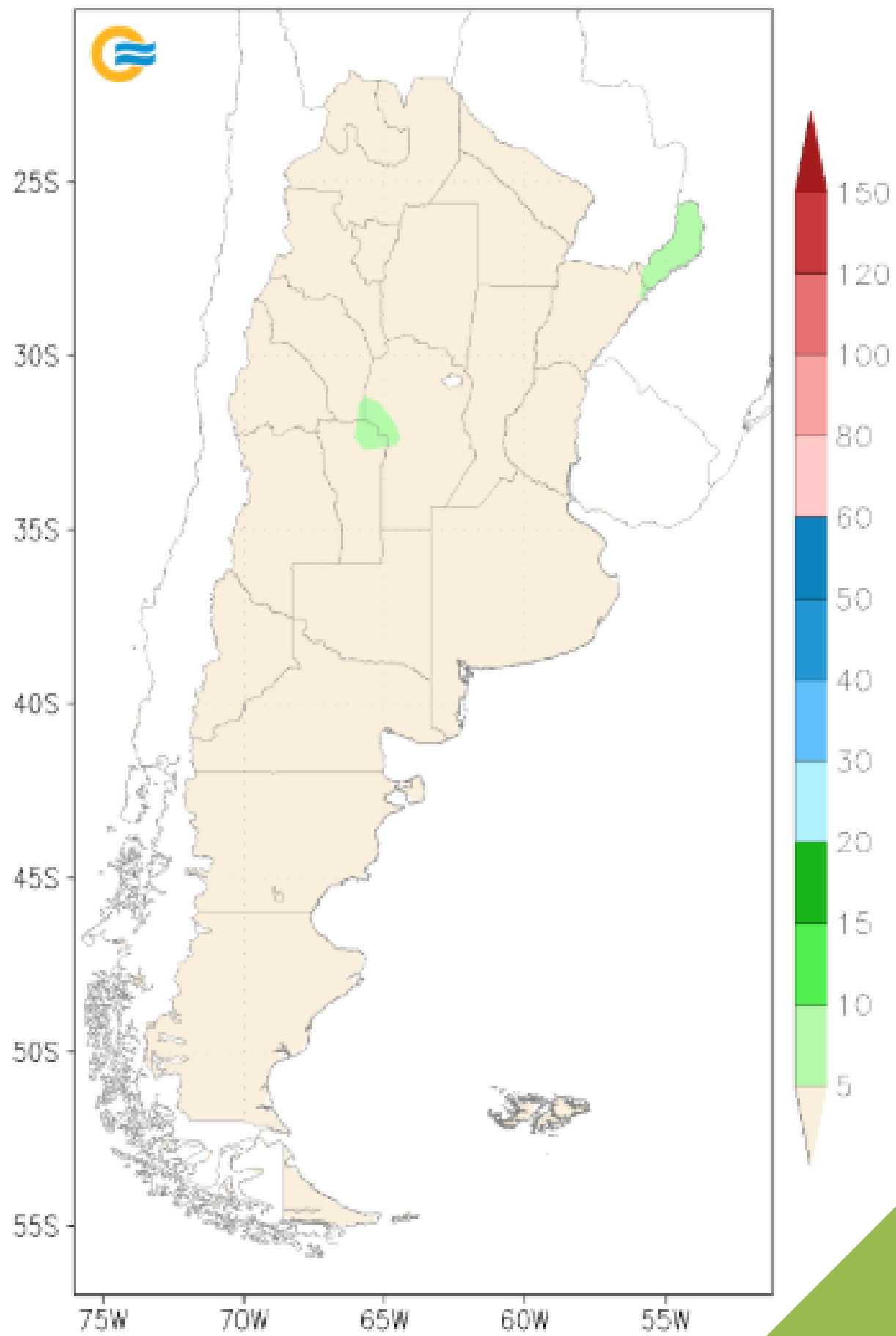
# INFORMACIÓN METEOROLÓGICA

- PRECIPITACIONES ACUMULADAS (CEDEI)
- PRONÓSTICO DE PRECIPITACIONES ACUMULADAS (SMN)
- PRONÓSTICO TEMPERATURAS MEDIAS (SMN)
- PRONÓSTICO PROYECCIÓN ENSO

18 mayo 2026

**DIRECCIÓN DE APOYO  
TERRITORIAL Y AGENCIAS**

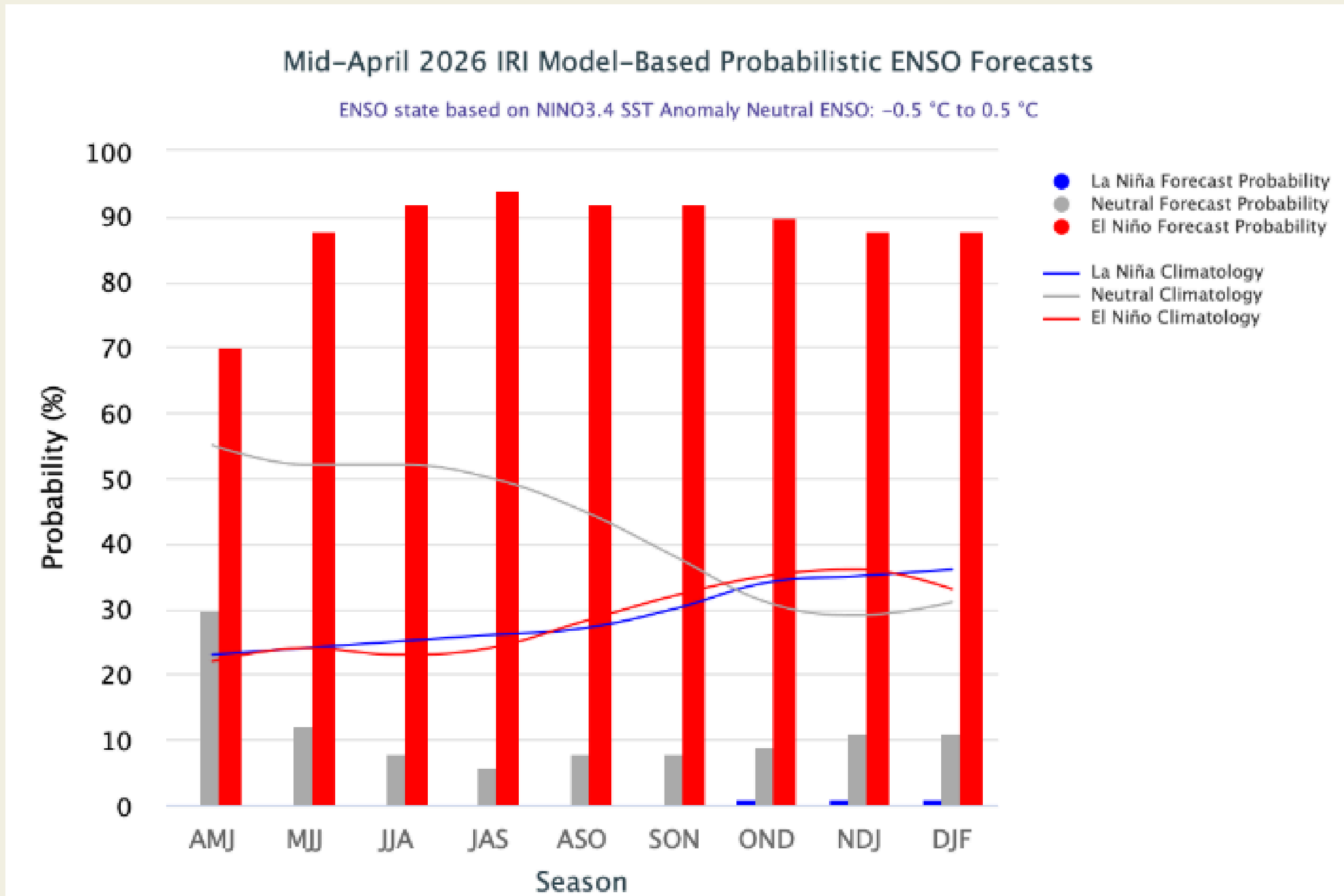
DEL 16/O5/26 AL 22/O5/26



# Probabilidad Pronóstico Oficial ENSO

Proyección Trimestral

(<https://iri.columbia.edu/our-expertise/climate/forecasts/enso>)



## CONSIDERACIONES A TENER EN CUENTA

- Históricamente El Niño y La Niña tienden a desarrollarse entre Abril y Junio.
- Alcanzan su Máximo entre Octubre y Febrero.
- Persisten entre 9 y 12 meses (ocasionalmente pueden exceder los 2 años).
- Se repiten cada 2 a 7 años.

# Probabilidad Porcentual de Evolución de los Eventos NIÑA – NIÑO y NEUTRAL - Proyecciones Trimestrales

Season	La Niña	Neutral	El Niño
AMJ	0	30	70
MJJ	0	12	88
JJA	0	8	92
JAS	0	6	94
ASO	0	8	92
SON	0	8	92
OND	1	9	90
NDJ	1	11	88
DJF	1	11	88

(<https://iri.columbia.edu/our-expertise/climate/forecasts/enso>)



# INFORMACIÓN MISCELÁNEA

- COTIZACIONES CULTIVOS EXTENSIVOS
- INFORMES AUXILIARES

18 mayo 2026

**DIRECCIÓN DE APOYO  
TERRITORIAL Y AGENCIAS**

# Cotización Cultivo Algodón

## Resumen Semanal

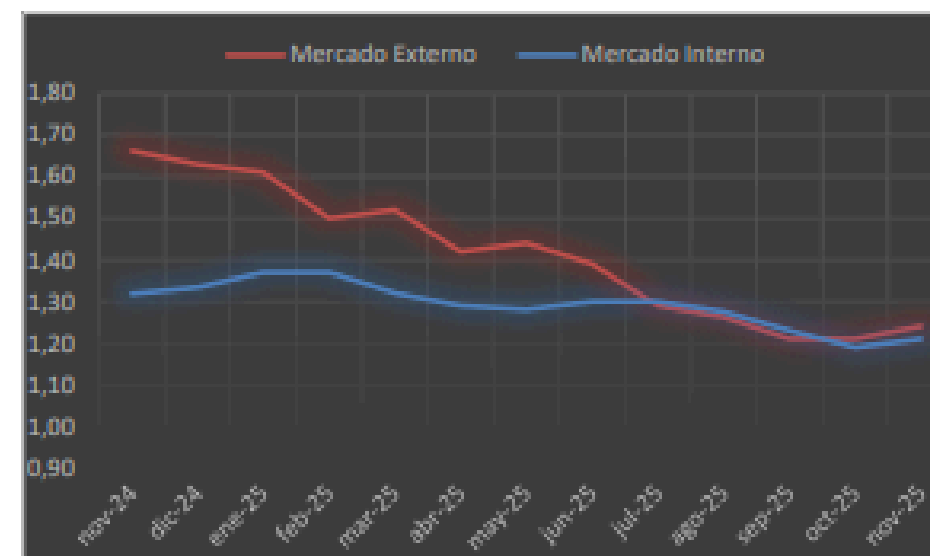
Cotizaciones de Fibra de Algodón en distintos Mercados y Granos:

al 09 de Enero de 2026

Dólar Comprador \$ 1.440,00  
Dólar Vendedor \$ 1.490,00

Fibra: Cotizaciones diarias C.A.A.	Mercado Interno U\$S+IVA/kg.			Valor estimado y orientativo de Algodón Bruto+IVA*
	Actual	Dif.Semana Anterior	Promedio Anual a la fecha	
B	1,21	-0,01	1,47	\$ 459.993,60 /Tn.
B ½	1,21	-0,01	1,46	
C	1,21	-0,01	1,46	
C ½	1,21	-0,01	1,46	
D	1,12	-0,01	1,31	
D ½	0,95	-0,01	1,07	
E	0,75	0,00	0,90	
F	0,73	0,00	0,87	

Evolucion de las Cotizaciones Diarias Mercados: Internos, Exportacion FOB - Bs.As. - Grado C 1/2



9/1/2026	Fob. Bs. As. Us./Ctvs./Lb.			Dif. Con semana anterior	Precio de Referencia Grano de Algodón p/Industria Aceitera U\$S/TN + IVA Sobre Camion	Costo Estimado de Produccion	Mercado de Futuro y Opciones Nueva York Us./Ctvs./Lb.			Indice "A" Cotton Outlook (09-Ene)
	U\$S/KG	Actual					Mes	Cierre	Semana Anterior	
Grado B	1,30	59		0,00	Reconquista	\$/ha.	mar-26	64,46	64,35	74,80
Grado C	1,26	57		0,00	S/C	635.122,05	may-26	65,93	65,63	
Grado C ½	1,21	55		0,00	Ric./Avellaneda	Rendimiento Indiferencia Estimado	jul-26	67,31	66,84	0,50
Grado D	1,15	52		0,00	S/C		oct-26	67,85	67,47	Semana anterior
Grado D ½	1,04	47		0,00	Grano de Algodón p/Forraje S/Camion Desmotadora de Origen U\$S/TN + IVA	kg/ha	dic-26	68,82	68,2	74,30
Grado E	0,97	44		0,00		mar-27	70,1	68,93		
Grado F	0,93	42		0,00	182	1.380,72				



Gobierno del  
**CHACO**

Ministerio  
de la Producción y el Desarrollo  
Económico Sostenible

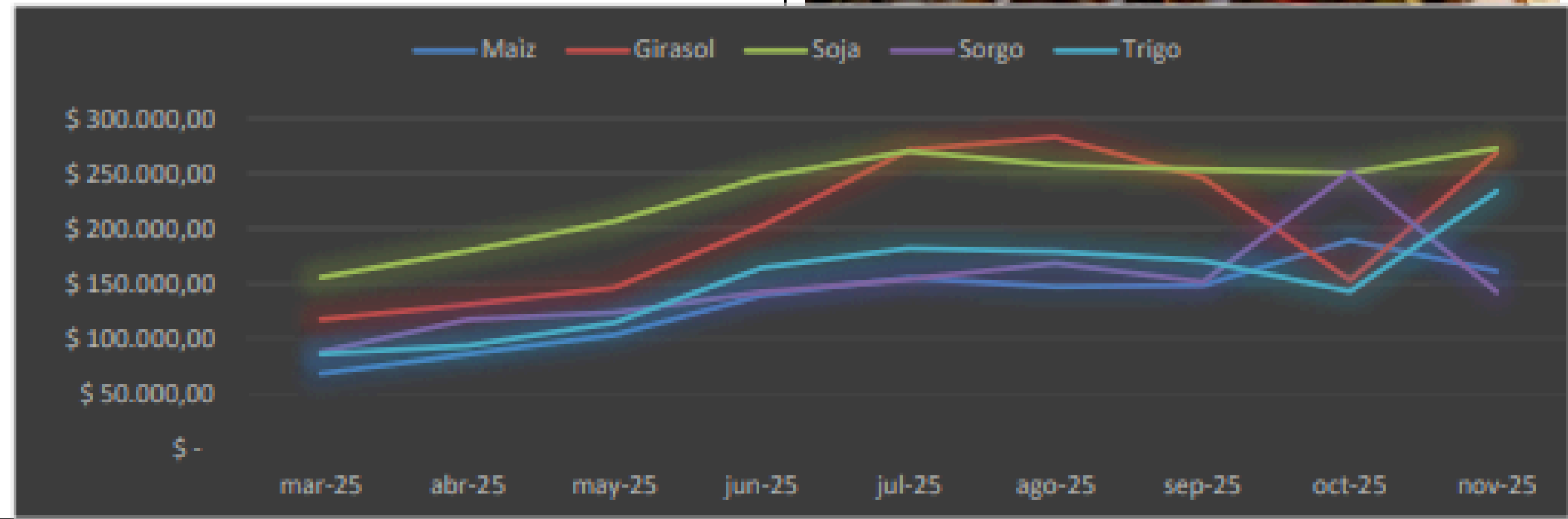
Subsecretaría de  
Agricultura

Dirección de  
Desarrollo Algodonero

# Cotización Cultivos



Productos	Ultima	Semana Anterior
Maiz Duro (Pizarra)	\$ 290.500	\$ 281.970
Girasol (Pizarra)	\$ 485.600	\$ 484.410
Soja (Pizarra)	\$ 505.000	\$ 500.000
Sorgo (Estimado)	\$ 247.350	\$ 250.000
Trigo (Pizarra)	\$ 283.000	\$ 280.280



\* Estimado en base a Cotizaciones Mercado Interno - Estos Valores pueden variar según Rto en desmote , carga y descarga, flete de acuerdo a distancia- Para un Rto. De 2000 kg./ha. de Algodón en Bruto, Rto . Desmote 33% Grado C1/2 - Incluye Cosecha, Flete y Comercialización



**Ministerio de la Producción y el Desarrollo Económico Sostenible**

Subsecretaría de Agricultura

Dirección de Desarrollo Algodonero



# DATyA

Dirección de  
Apoyo Territorial

## Delegados de la Dirección de Apoyo Territorial y Agencias

UDT	LOCALIDAD	Delegado a cargo	Teléfono
<b>1</b>	Juan José Castelli	Hugo L. Kolazinski Jorge E. Tévez	364-4507008 364-4679460
	Miraflores	Alejandro Alvornoz	364-4354803
	Tres Isletas	Italo Parody	364-4671100
	Fuerte Esperanza	Germán Alvarez	379-4683234
	Pampa del Infierno	Lisandro Calis	364-4630882
<b>2</b>	Villa Berthet	José Koloszuk	3735-625187
	Gral. San Martín	Luis Romero	362-4680900
	Las Garcitas	Andrea Dolce	379-4605502
	Pampa del Indio	Daniel W. Serafini	3734-607118
	La Leonesa	Daiana Sanabria	362-4036569
	Colonias Unidas	Fernando Pegoraro	362-4717053
	Makalle	Pablo Kuray	362-4368673
	Margarita Belén	Fernando Pegoraro	362-4717053
	Colonia Benitez	Eduardo Dieringer	3734-405184
<b>3</b>	Pcia. Roque Sáenz Peña	Gustavo Eyheralde	362-4717052
	Pcia. de la Plaza	Gustavo Modernel	362-4225505
	Machagai	Nadia Rodriguez	362-4680903
	Quitilipi	Facundo Limito	362-4680892
<b>4</b>	Hermoso Campo	Rubén A. Spahn	3735-539774
	Gral. Pinedo	Verónica Reschini	3731-442088
	Santa Sylvina	Jorge E. Krawiec	3735-401939
	Chorotis	Enzo D. Krawiec	3735-471913
<b>5</b>	Charata	Luis Alberto Silva	3731-584702
	Corzuela	Miguel Samardich	362-4717050
	San Bernardo	Rubén Bundrea	3735-601014
	Las Breñas	Hernán Ferreira	3731-657611
	La Clotilde	Graciela Franchini	3735-540558
	Campo Largo	Juan Manuel Ojeda	362-4680836
	Avia Terai	Juan Manuel Ojeda	362-4680836
<b>6</b>	Cnel. Du Graty	Sergio D. Montes	3735-560609
	Villa Angela	Rubén Kosciak Samuel Tessaro	362-4318019 3735-619330
	Basail	Marcelo Cáceres	3735-405780

