

**DIRECCIÓN DE APOYO
TERRITORIAL Y AGENCIAS**

REPORTE SEMANAL ACTIVIDAD AGRÍCOLA PROVINCIAL

01 Diciembre 2025

LA INFORMACIÓN VERTIDA EN EL PRESENTE INFORME ES RECIBIDA SEMANALMENTE DESDE LAS DISTINTAS DELEGACIONES, A TRAVES DE LOS DELEGADOS, INTERCAMBIO CON OTROS ORGANISMOS TÉCNICOS DEL ESTADO Y APORTES GENERADOS POR INFORMANTES CALIFICADOS EN ÁREAS DE INFLUENCIA DE CADA DELEGACIÓN



CULTIVOS DE PRIMERA

INFORMACIÓN COMPLEMENTARIA

- **TRIGO** - *Triticum aestivum*
- **GIRASOL** - *Helianthus annuus*

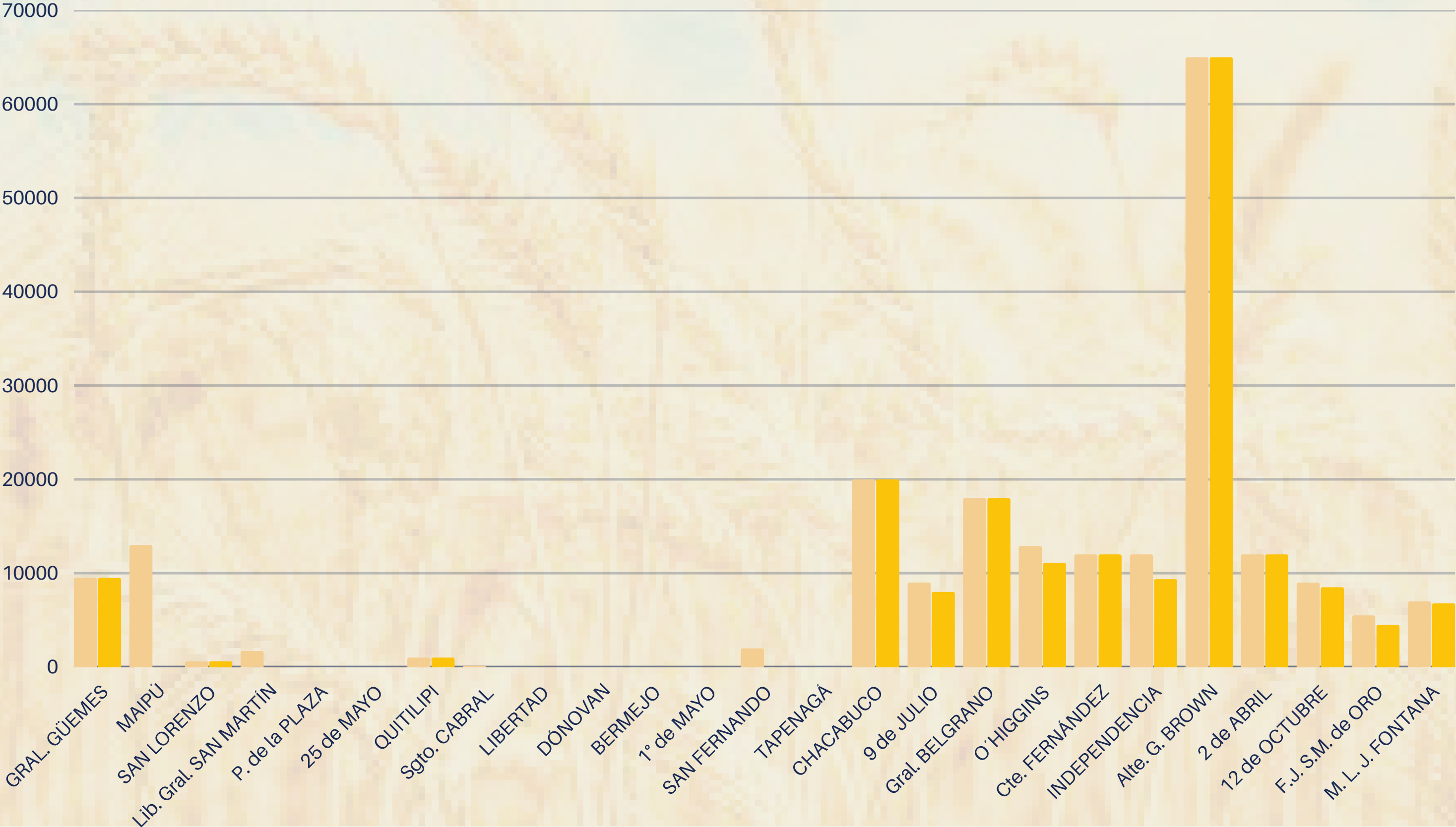
Cultivos de Primera

Resumen Actividad Campañas
2024/25 y 2025/26

Campaña 2024 - 2025 (has)	Cultivo	Intención	Siembra	Cosecha	Pérdidas	%Siembra	%Cosecha	%Pérdidas	Kg/ha
	Cártamo	250	50	0	0	20,0%	0,0%	0,0%	-
	Garbanzo	240	140	100	0	58,3%	71,4%	0,0%	-
	Girasol	315.250	155.465	137.910	9.550	49,3%	88,7%	6,1%	1.509,30
	Trigo	140.863	101.735	94.085	6.550	72,2%	92,5%	6,4%	895,90
	Σ	456.603	257.390	232.095	16.100	56,4%	90,2%	6,3%	
Campaña 2025 - 2026 (has)	Cultivo	Intención	Siembra	Cosecha	Pérdidas	%Siembra	%Cosecha	%Pérdidas	Kg/ha
	Cártamo	1.500	1.900	0	0	126,7%	0,0%	0,0%	-
	Garbanzo	1.500	1.480	500	0	98,7%	33,8%	0,0%	-
	Girasol	404.696	476.506	2.480	3.250	117,7%	0,5%	0,7%	-
	Trigo	181.785	210.305	186.340	750	115,7%	88,6%	0,4%	2.505,1
	Σ	589.481	690.191	189.320	4.000	117,1%	27,4%	0,0%	

TRIGO CAMPAÑA 2025/26

SUP. SEMBRADA VS. SUP. COSECHADA



210.305

SUP. DE SIEMBRA

186.340

SUP. DE COSECHA

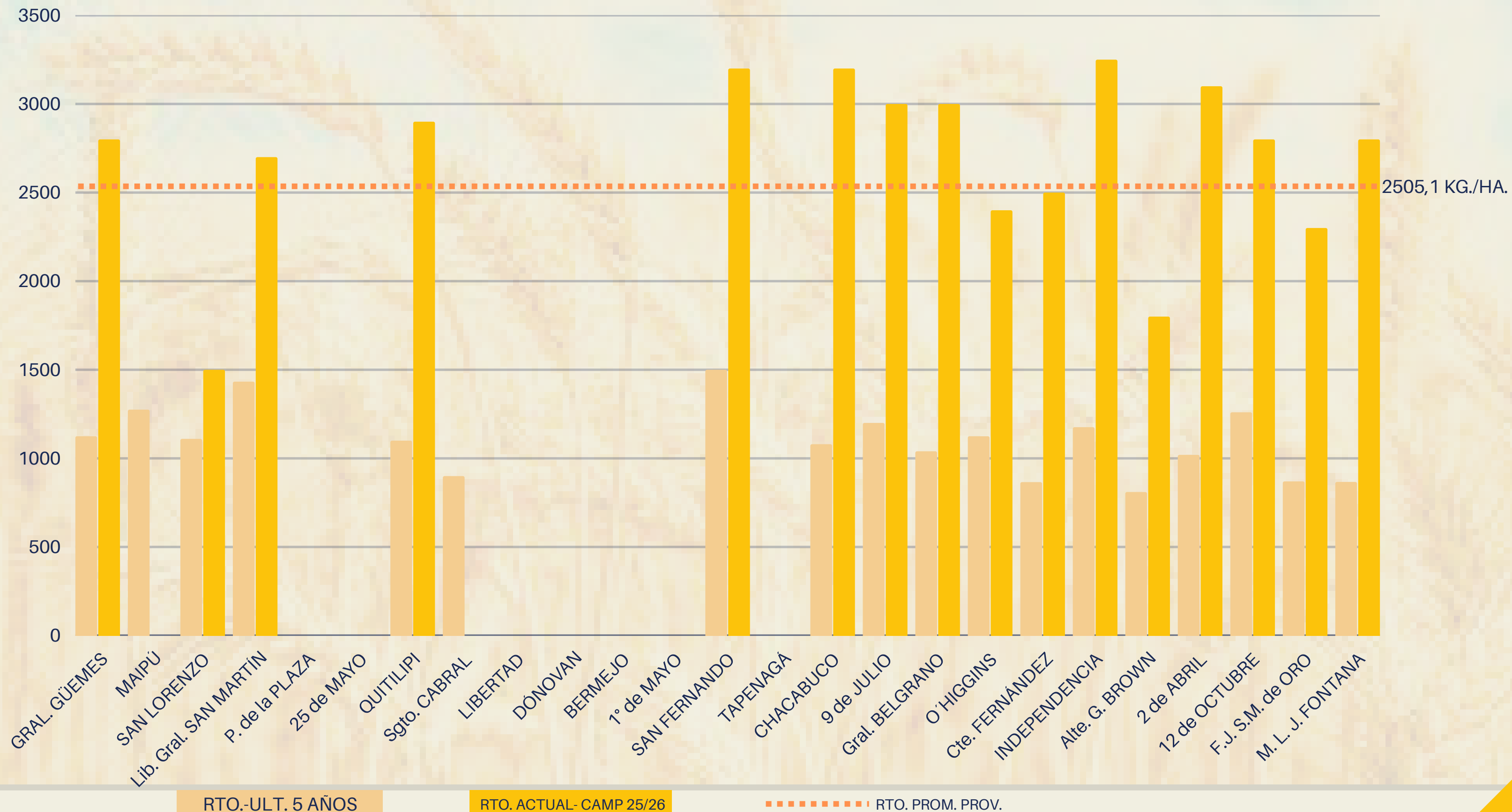
COSECHADO

88.6 %



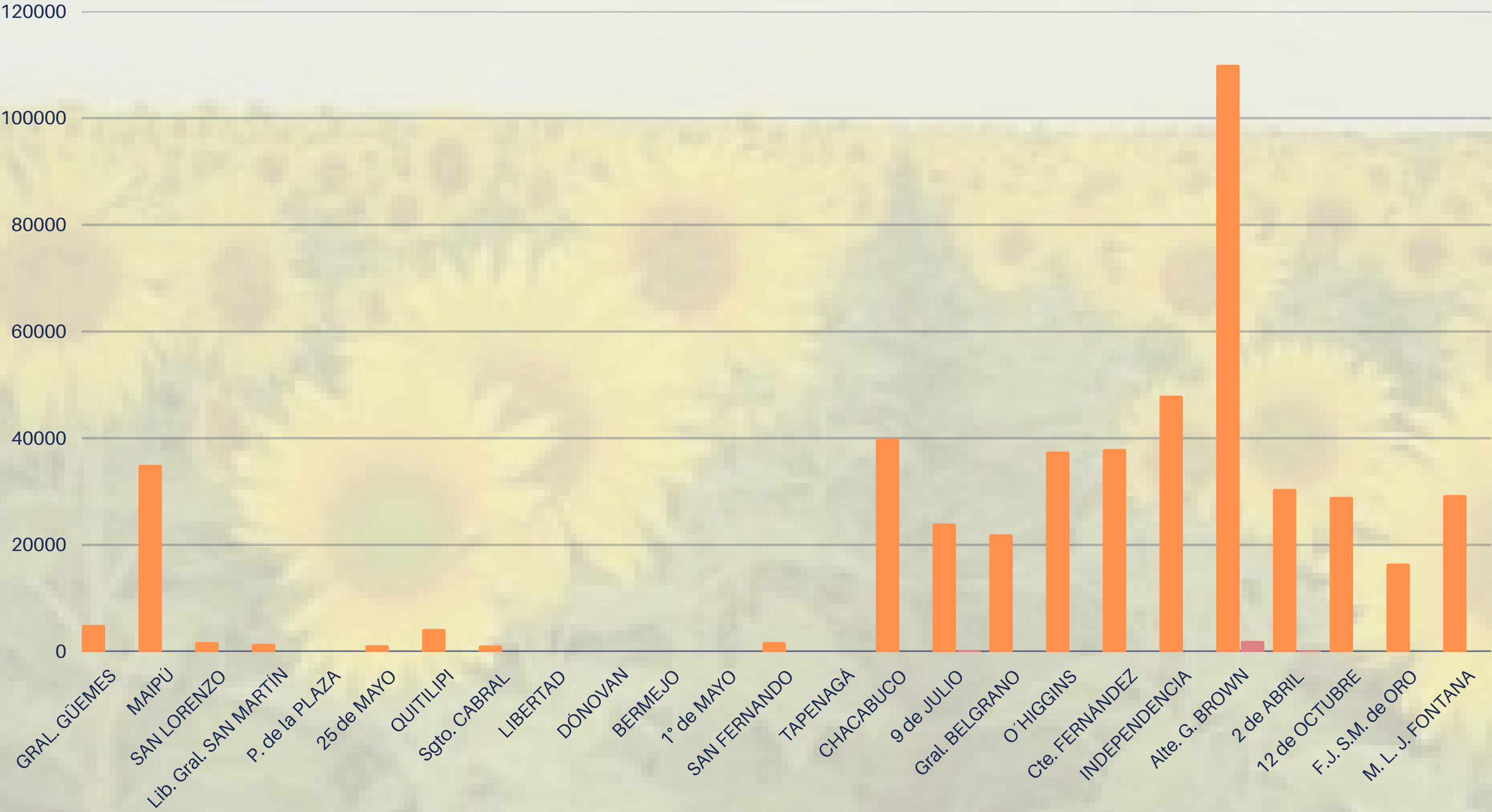
TRIGO CAMPAÑA 2025/26

COMPARATIVO DE RENDIMIENTOS-KG./HA.



GIRASOL CAMPAÑA 2025/26

SUP. SEMBRADA Vs. SUP. COSECHADA



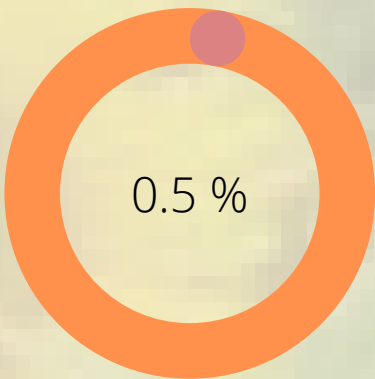
476.506

SUP. DE SIEMBRA

2.480

SUP. DE COSECHA

COSECHADO





CULTIVOS DE SEGUNDA

INFORMACIÓN COMPLEMENTARIA

- ALGODÓN - *Gossypium hirsutum*
- MAÍZ - *Zea mays*
- SORGO - *Sorghum spp.*
- SOJA - *Glycine max*

Cultivos de Segunda

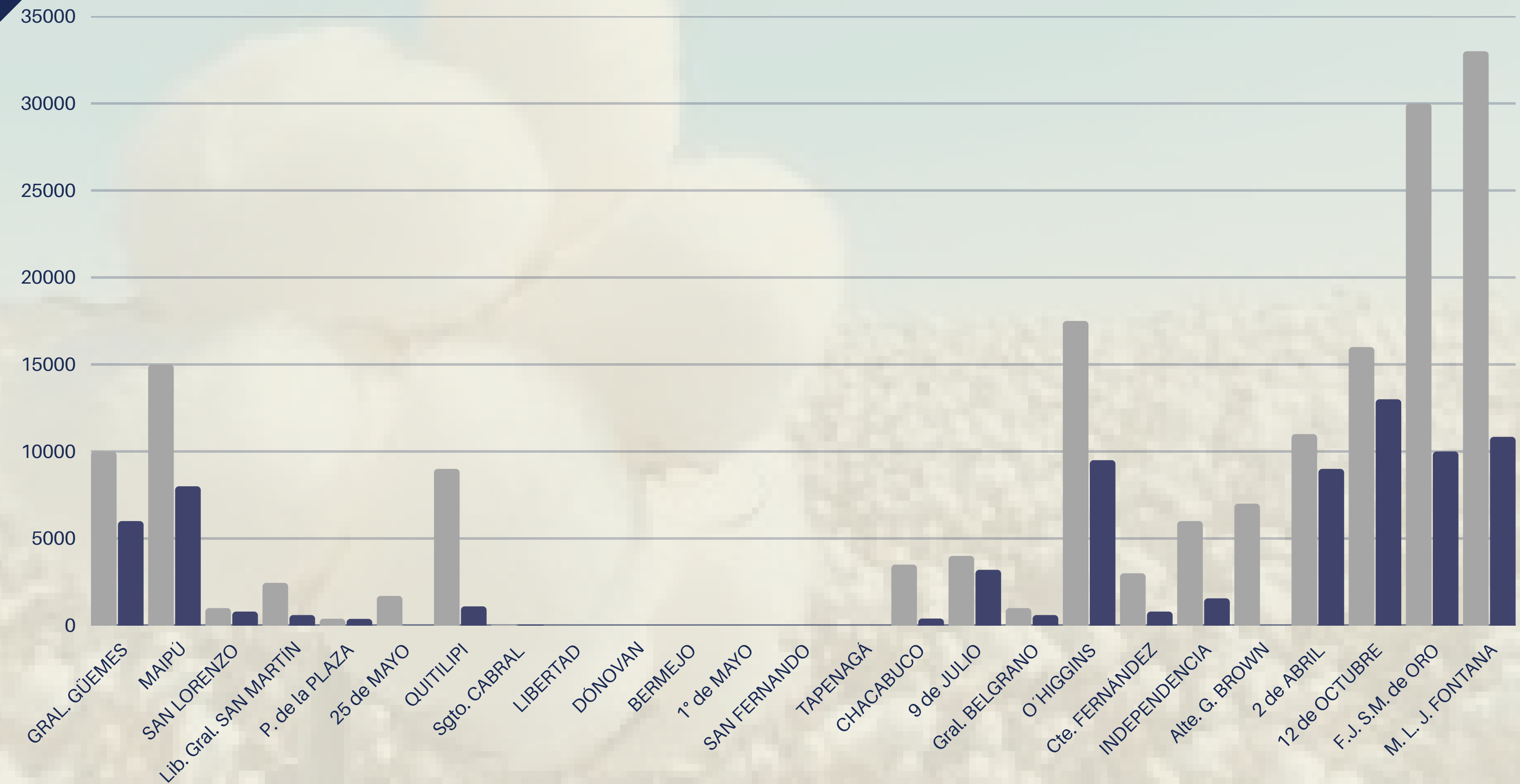
Resumen Actividad Campañas
2024/25 y 2025/26

Campaña 2024 - 2025 (has)	Cultivo	Intención	Siembra	Cosecha	Pérdidas	%Siembra	%Cosecha	%Pérdidas	Y _e /ha	
	Algodón	257.218	218.615	188.310	30.305	85,0%	86,1%	13,9%	1.397,39	
	Maíz	312.100	280.233	144.553	135.680	89,8%	51,6%	48,4%	1.458,44	
	Sorgo	160.916	131.725	72.960	58.765	81,9%	55,4%	44,6%	1.701,54	
	Soja	680.222	612.434	412.069	200.365	90,0%	67,3%	32,7%	1.216,70	
	Arroz	0	0	0	0	0,0%	0,0%	0,0%	-	
	Otros	41.613	39.391	1.120	3.680	94,7%	2,8%	9,3%		
Σ		1.452.069	1.282.398	819.012	428.795	88,3%	63,9%	33,4%		

Campaña 2025 - 2026 (has)	Cultivo	Intención	Siembra	Cosecha	Pérdidas	Dañadas	%Siembra	%Cosecha	%Pérdidas	% Daño	Rto.-KG./Ha
	Algodón	171.590	75.830	0	550	0	44,2%	0,0%	0,7%	0,0%	-
	Maíz	290.463	47.463	0	400	0	16,3%	0,0%	0,8%	0,0%	-
	Sorgo	152.775	27.780	0	290	0	18,2%	0,0%	1,0%	0,0%	-
	Soja	633.395	4.490	0	90	0	0,7%	0,0%	2,0%	0,0%	-
	Arroz	0	0	0	0	0	0,0%	0,0%	0,0%	0,0%	-
	Otros	58.720	56.611	1.646	4.570	0	96,4%	2,9%	8,1%	0,0%	-
Σ		1.306.943	212.174	1.646	5.900	0	16,2%	0,8%	2,8%	0,0%	

ALGODÓN CAMPAÑA 2025/2026

SUP. INT. DE SIEMBRA VS. SUP DE SIEMBRA



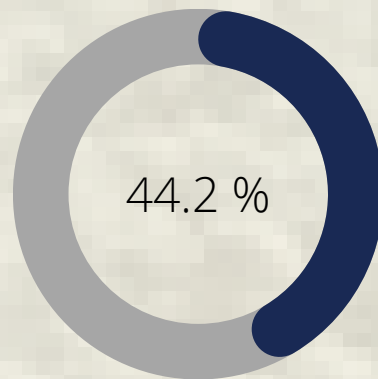
INT. DE SIEMBRA

171.590 Has

SUP DE SIEMBRA

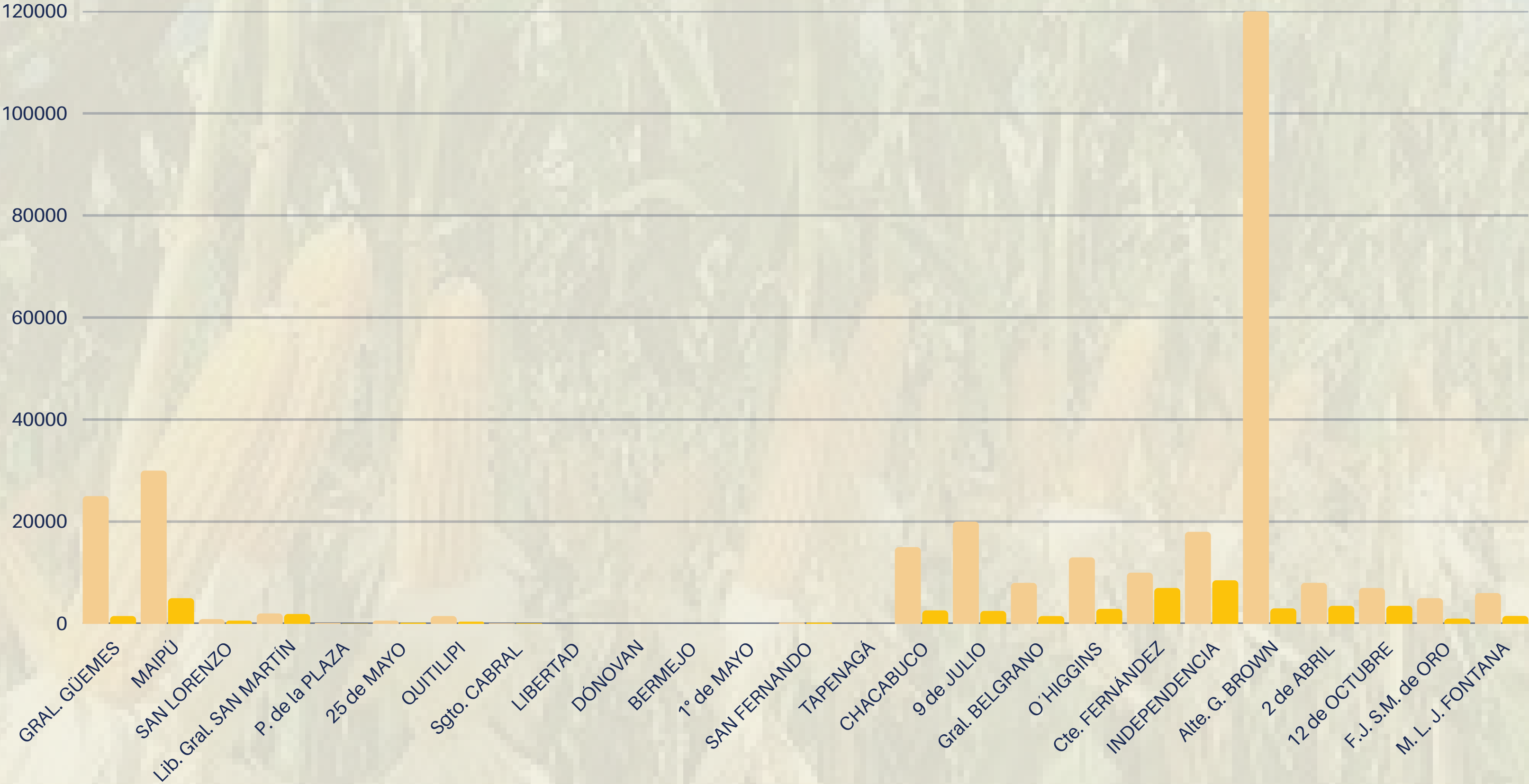
75.830 Has

SEMBRADO



MAÍZ CAMPAÑA 2025/2026

SUP. INT. DE SIEMBRA VS. SUP DE SIEMBRA



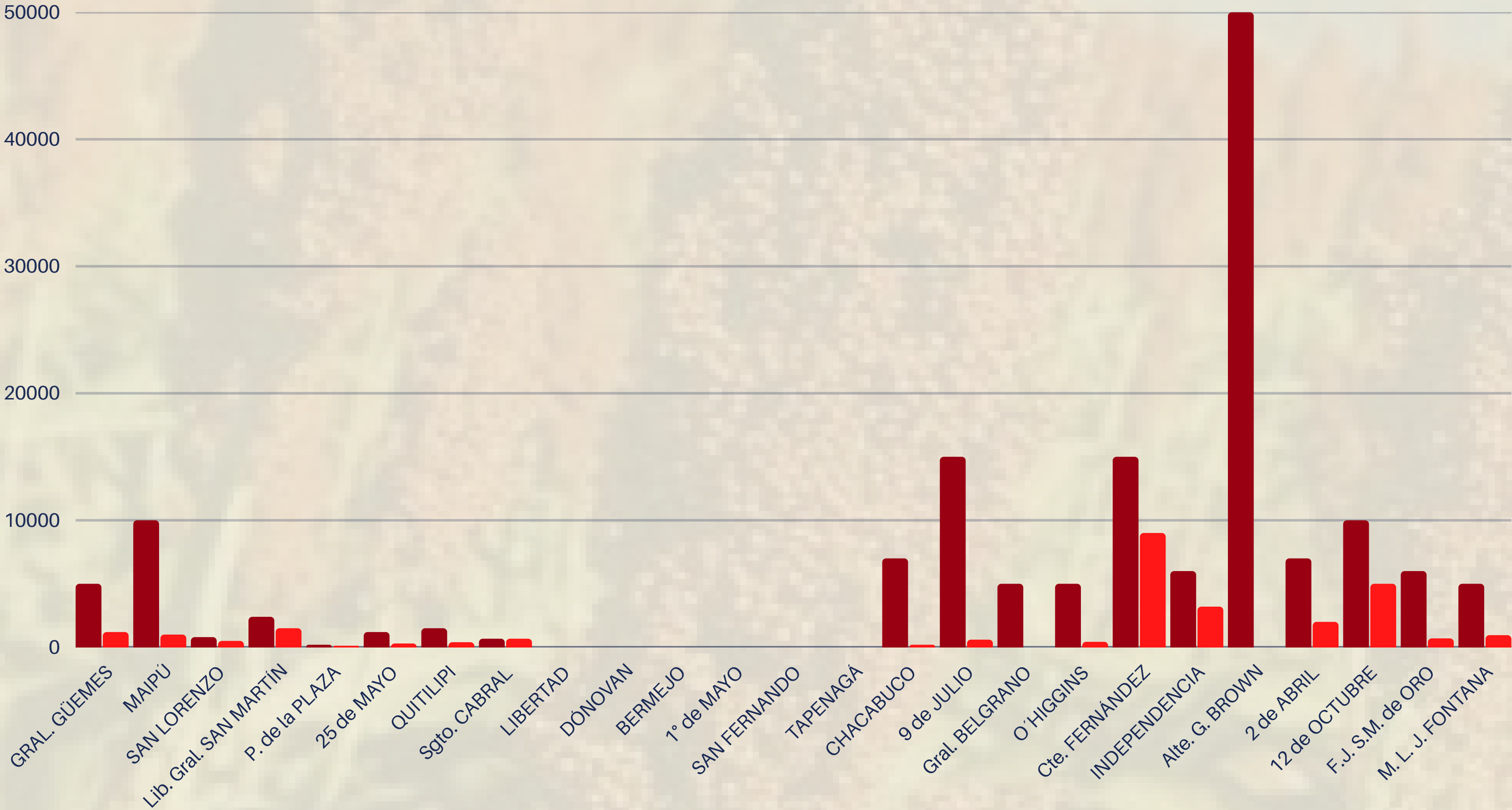
INT. DE SIEMBRA
290.463 Has

SUP DE SIEMBRA
47.463 Has



SORGO CAMPAÑA 2025/2026

SUP. INT. DE SIEMBRA VS. SUP DE SIEMBRA



INT. DE SIEMBRA

152.775 Has

SUP DE SIEMBRA

27.780 Has

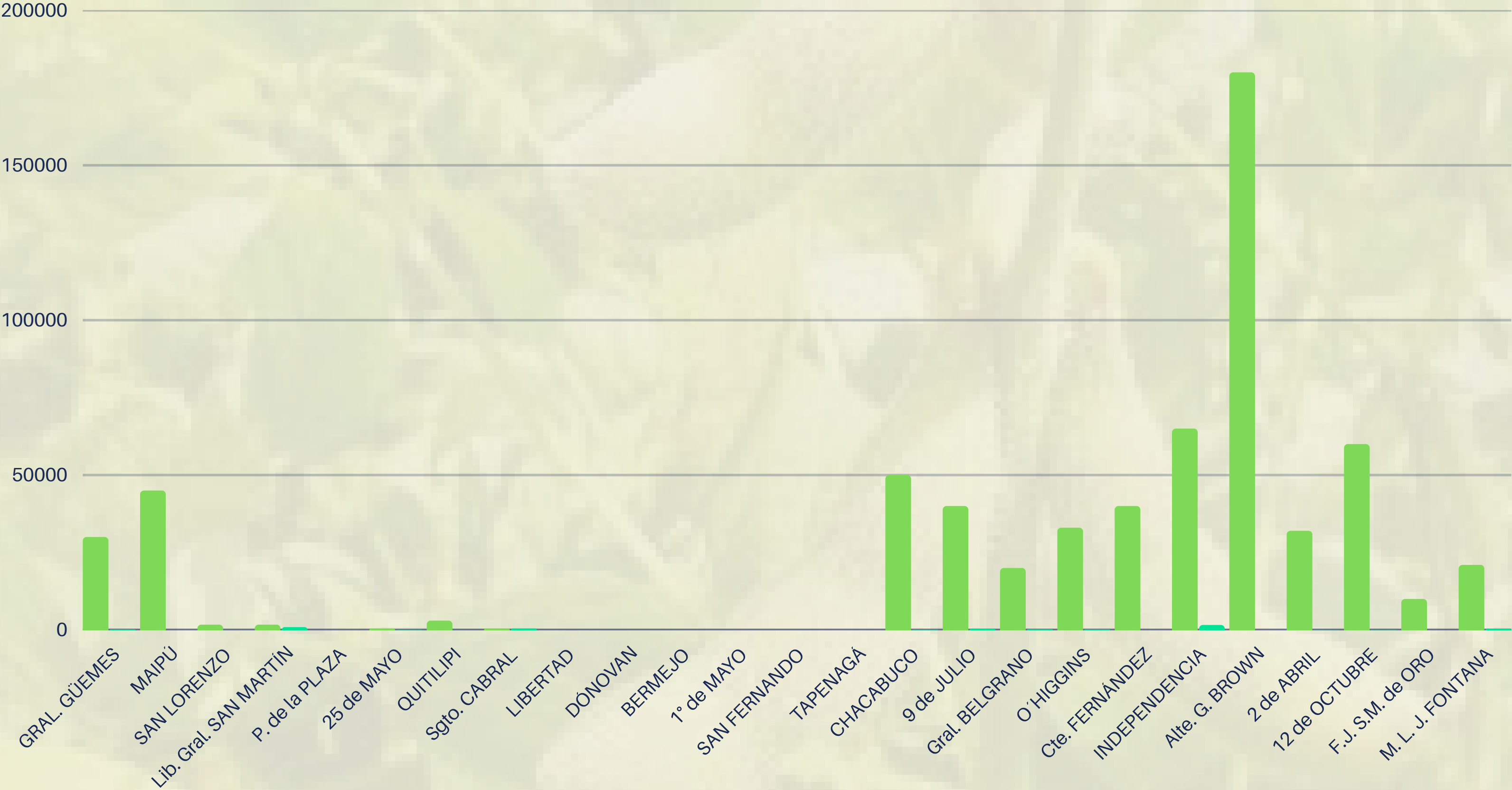
SEMBRADO

18.2 %



SOJA CAMPAÑA 2025/2026

SUP. INT. DE SIEMBRA VS. SUP DE SIEMBRA

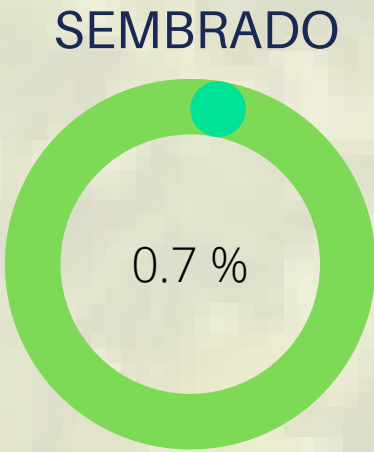


INT. DE SIEMBRA

633.395 Has

SUP DE SIEMBRA

4.490 Has





CONTINGENCIAS METEOROLÓGICAS

INFORMACIÓN COMPLEMENTARIA

- GRAFICOS DE NIVELES DE IMPACTO DE DAÑO POR CULTIVO
- CUADRO DISTRIBUCIÓN DE DAÑOS Y PÉRDIDAS
- GRÁFICOS DE PÉRDIDAS DE CULTIVO SEGÚN ETAPAS FENOLÓGICAS

Referencias para caracterizar el nivel de daños sobre cultivos



LEVE

- POSIBLE Y PRONTA RECUPERACIÓN DEL CULTIVO
- 10% MERMA DE RTO.
- NO TIENE IMPACTO SOBRE COSECHA



MODERADO

- SE EXTIENDE EL CICLO DEL CULTIVO
- DE 11% A 25% MERMA DE RTO.
- POSIBLES MERMAS EN CALIDAD DE COSECHA



GRAVE

- POCA RECUPERACIÓN
- DE 26% A 50% MERMA DE RTO.
- PÉRDIDAS IMPORTANTES POR CALIDAD



CRÍTICO

- NO HABRÁ RECUPERACIÓN
- MAS DE 50% MERMA DE RTO.
- COSECHA SIN CALIDAD



PÉRDIDA

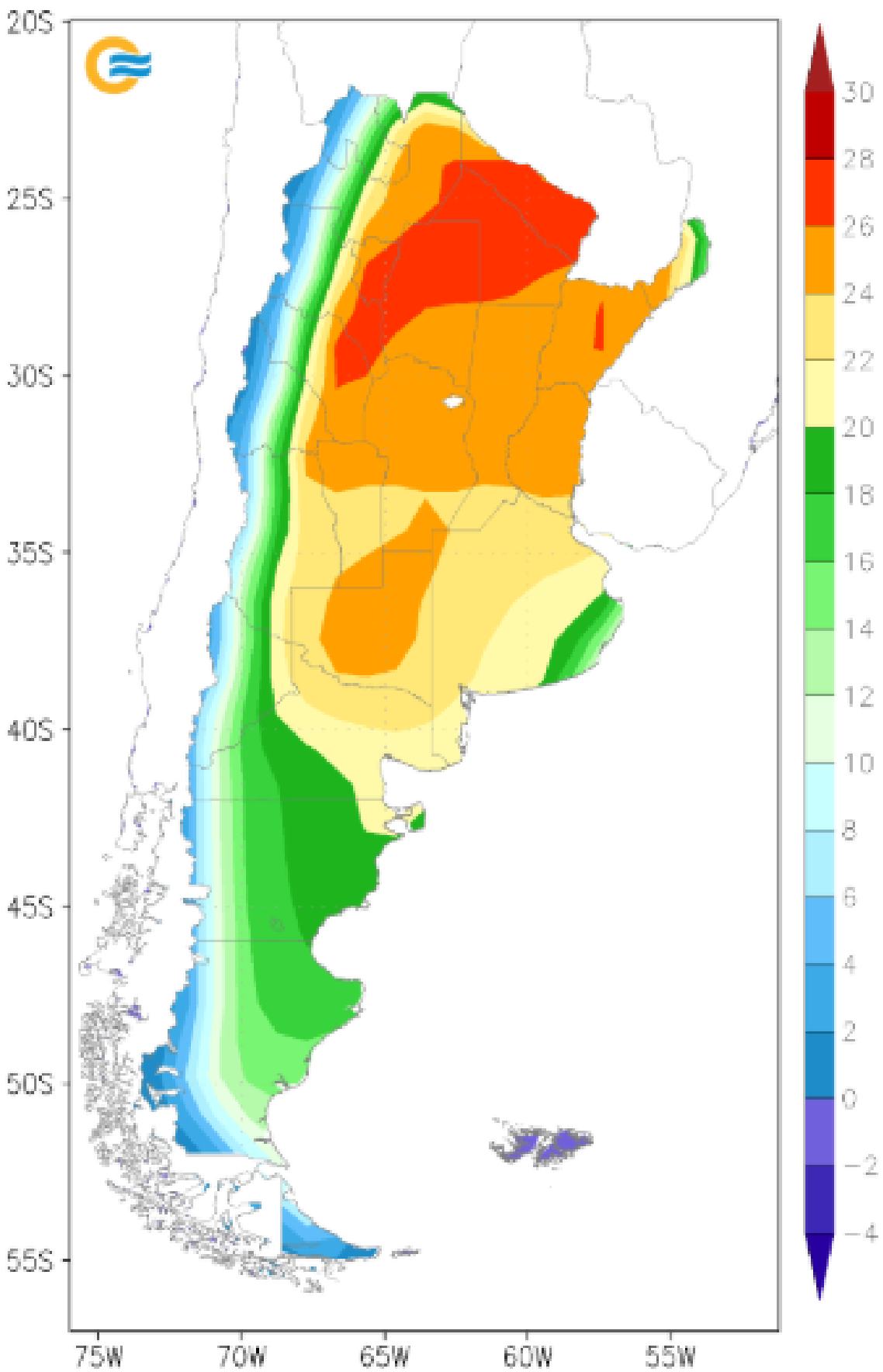
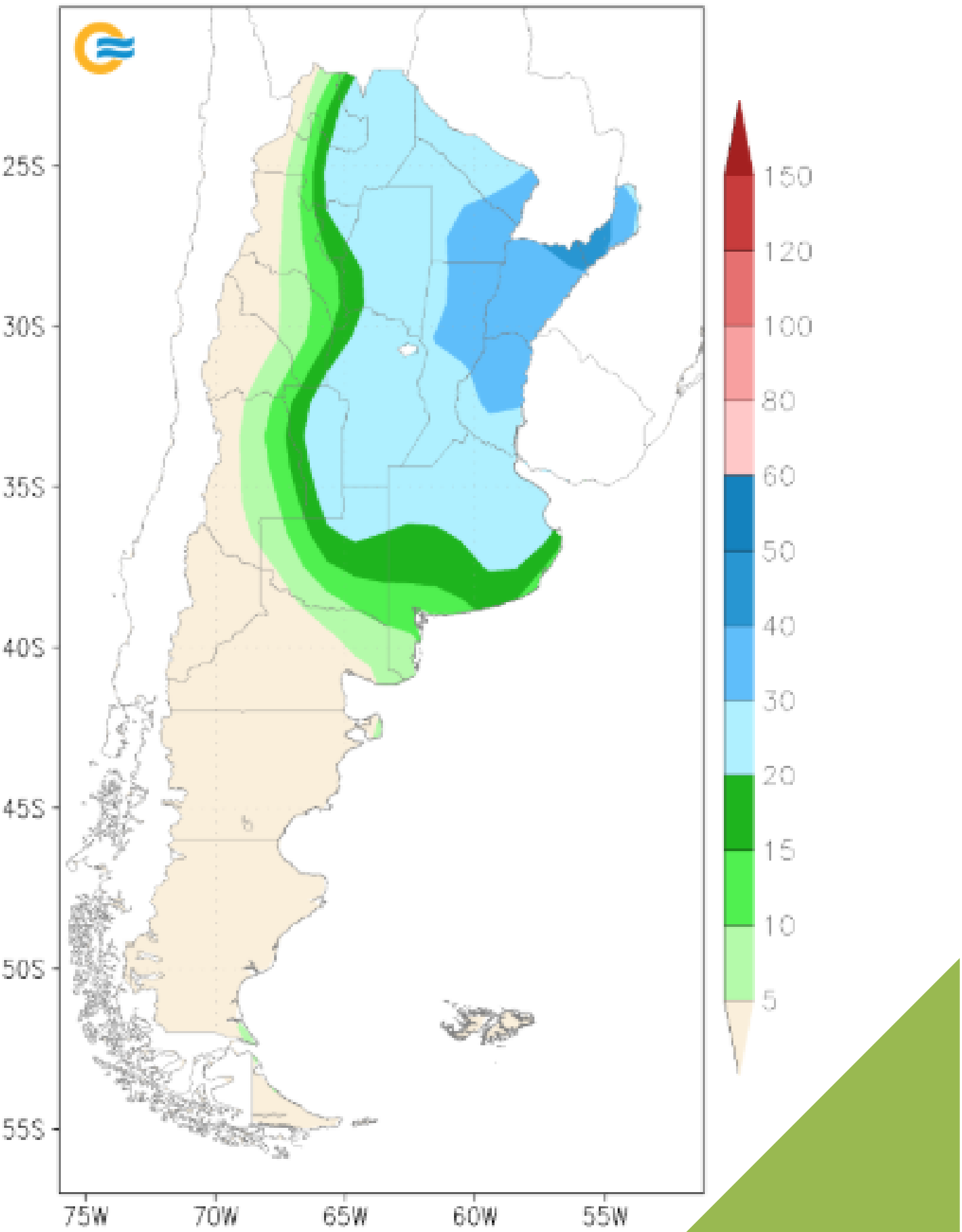
- 100% IRRECUPERABLE
- NO HAY COSECHA POSIBLE



INFORMACIÓN METEOROLÓGICA

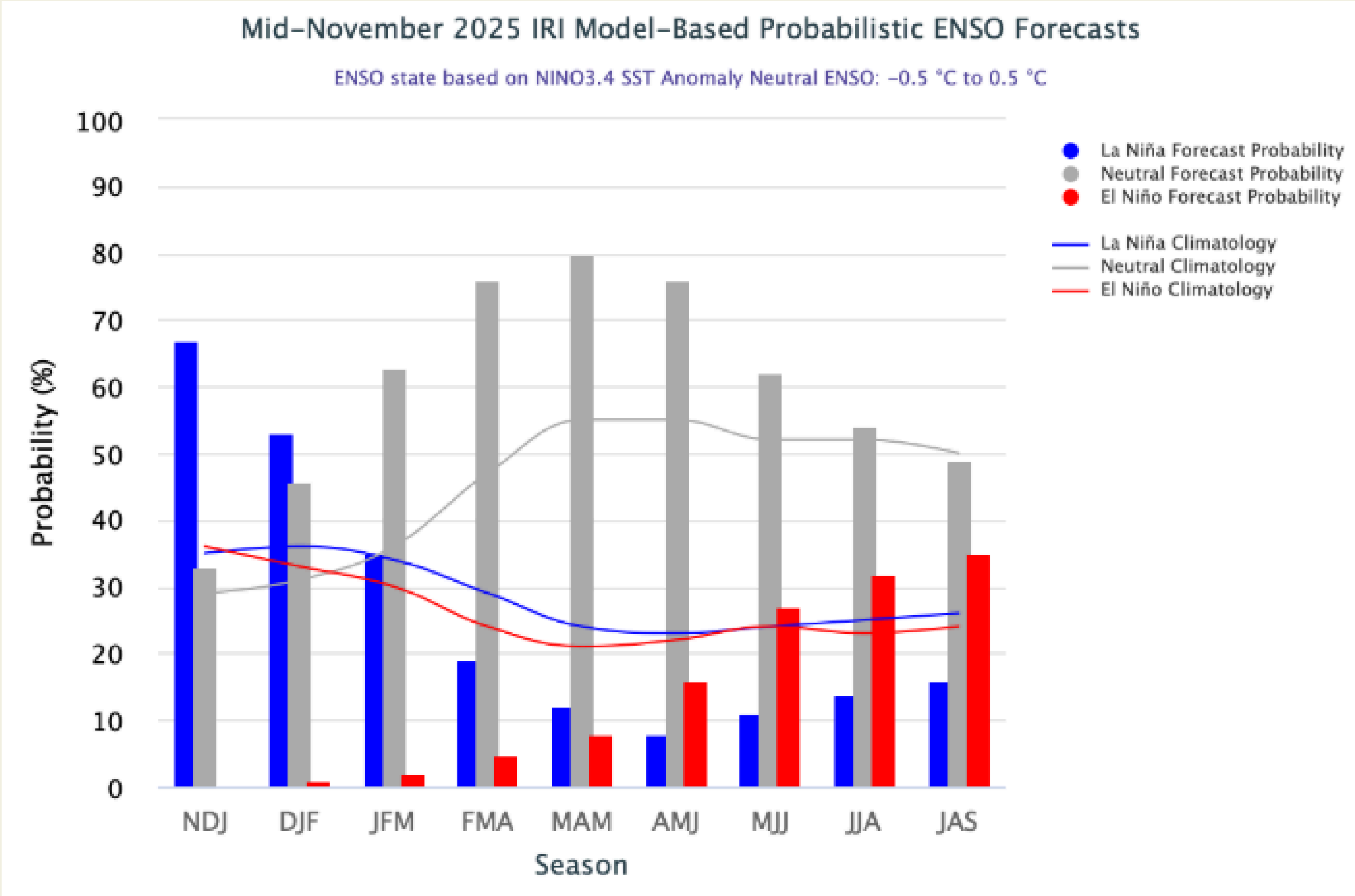
- PRECIPITACIONES ACUMULADAS (CEDEI)
- PRONÓSTICO DE PRECIPITACIONES ACUMULADAS (SMN)
- PRONÓSTICO TEMPERATURAS MEDIAS (SMN)
- PRONÓSTICO PROYECCIÓN ENSO

DEL 01/12 AL 07/12 DE 2025



Probabilidad Pronóstico Oficial ENSO

Proyección Trimestral
(<https://iri.columbia.edu/our-expertise/climate/forecasts/enso>)



CONSIDERACIONES A TENER EN CUENTA

- Históricamente El Niño y La Niña tienden a desarrollarse entre Abril y Junio.
- Alcanzan su Máximo entre Octubre y Febrero.
- Persisten entre 9 y 12 meses (ocasionalmente pueden exceder los 2 años).
- Se repiten cada 2 a 7 años.

Probabilidad Porcentual de Evolución de los Eventos NIÑA – NIÑO y NEUTRAL - Proyecciones Trimestrales

Season	La Niña	Neutral	El Niño
NDJ	67	33	0
DJF	53	46	1
JFM	35	63	2
FMA	19	76	5
MAM	12	80	8
AMJ	8	76	16
MJJ	11	62	27
JJA	14	54	32
JAS	16	49	35

(<https://iri.columbia.edu/our-expertise/climate/forecasts/enso>)



INFORMACIÓN MISCELÁNEA

- COTIZACIONES CULTIVOS EXTENSIVOS
- INFORMES AUXILIARES

Cotización Cultivo Algodón

Resumen Semanal

Cotizaciones de Fibra de Algodón en distintos Mercados y Granos:

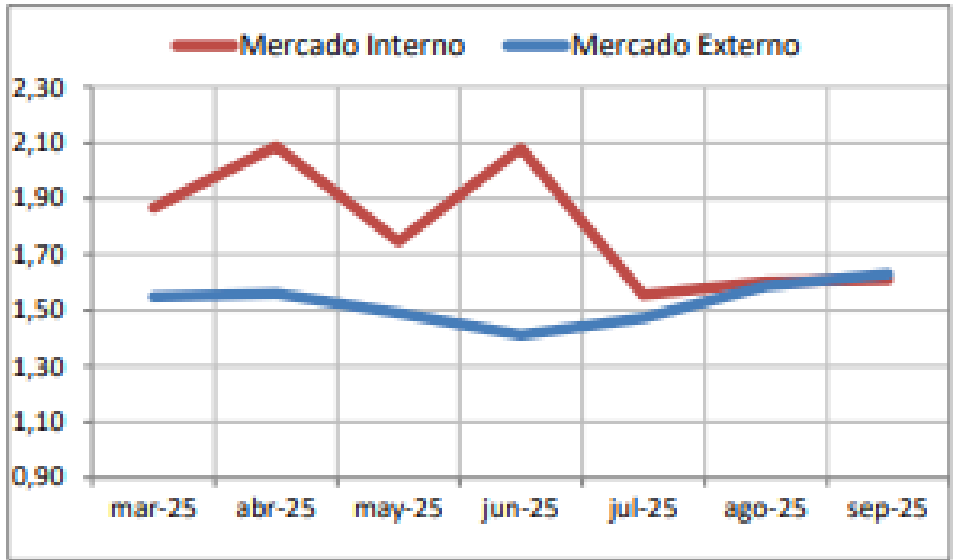
al 20 de Noviembre de 2025

Dólar Comprador \$ 1.390,00

Dólar Vendedor \$ 1.440,00

Fibra: Cotizaciones diarias C.A.A.	Mercado Interno U\$S+IVA/kg.			Valor estimado y orientativo de Algodón Bruto+IVA*
	Actual	Dif.Semana Anterior	Promedio Anual a la fecha	
B	1,27	0,01	1,47	
B ½	1,27	0,02	1,46	
C	1,27	0,02	1,46	\$ 466.039,20 /Tn.
C ½	1,26	0,01	1,46	\$ 460.618,20 /Tn.
D	1,18	0,01	1,31	\$ 426.452,00 /Tn.
D ½	1,00	0,01	1,07	\$ 355.840,00 /Tn.
E	0,78	0,00	0,90	\$ 272.134,20 /Tn.
F	0,74	-0,01	0,87	\$ 254.064,20 /Tn.

Evolucion de las Cotizaciones Diarias Mercados: Internos, Exportacion FOB - Bs.As. - Grado C 1/2



Fob. Bs. As. Us./Ctvs/Lb.				Precio de Referencia Grano de Algodón p/Industria Aceitera U\$S/TN + IVA Sobre Camion		Costo Estimado de Produccion *	Mercado de Futuro y Opciones Nueva York Us./Ctvs./Lb.			Indice "A" Cotton Outlook (20-Nov)
20/11/2025	U\$S/KG	Actual	Dif. Con semana anterior				Mes	Cierre	Semana Anterior	Us/Ctvs Lb
Grado B	1,30	59	0,00	Reconquista	Cierre Anterior	\$/ha.	dic-25	62,3	62,9	74,65
Grado C	1,26	57	0,00	S/C		613.809,23	mar-26	63,78	64,53	
Grado C ½	1,21	55	0,00	Ric./Avellaneda		Rendimiento Indiferencia Estimado	may-26	65,03	65,7	-0,30
Grado D	1,15	52	0,00	S/C			jul-26	66,12	66,81	Semana anterior
Grado D ½	1,04	47	0,00	Grano de Algodón p/Forraje S/Camion Desmotadora de Origen U\$S/TN + IVA			oct-26	67,11	67,33	74,95
Grado E	0,97	44	0,00			kg/ha	dic-26	67,56	67,57	
Grado F	0,93	42	0,00	187	179	1.317,08				



Gobierno del
CHACO

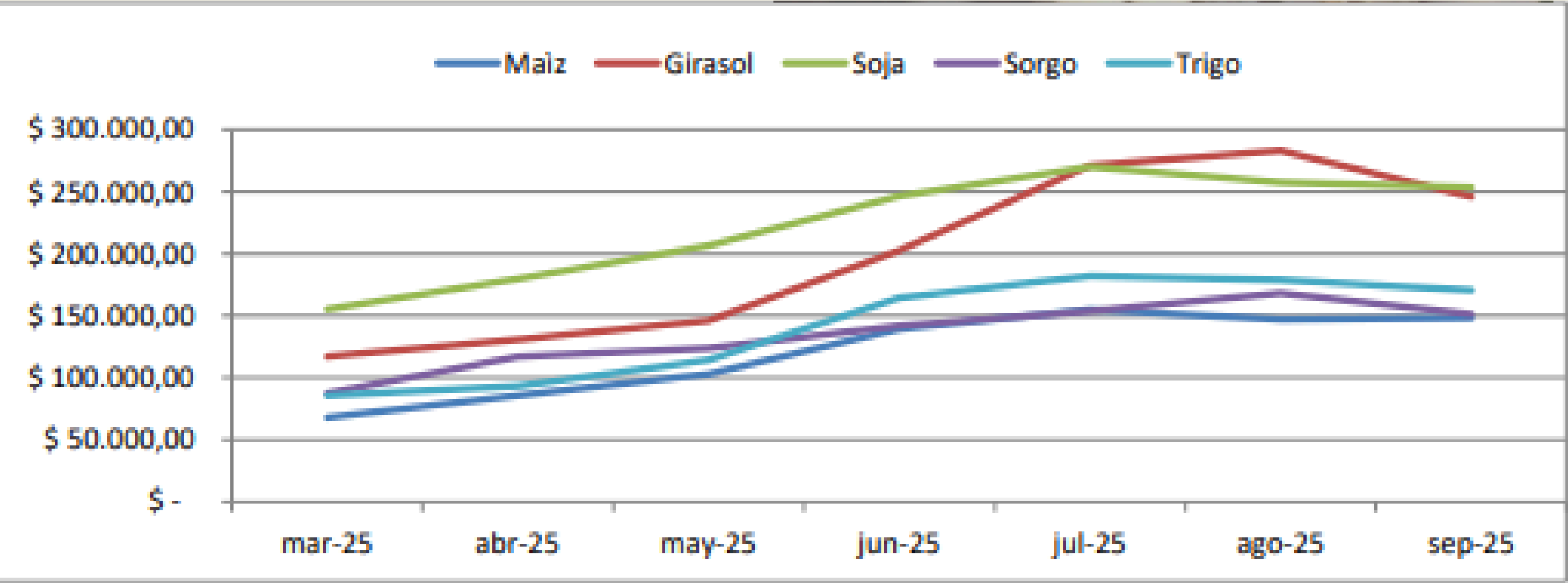
Ministerio
de la Producción y el Desarrollo
Económico Sostenible

Subsecretaría de
Agricultura

Dirección de
Desarrollo Algodonero

Cotización Cultivo Algodón

Productos	Ultima	Semana Anterior
Maiz Duro (Pizarra)	\$ 258.500	\$ 258.500
Girasol (Estimativo)	\$ 489.125	\$ 489.000
Soja (Pizarra)	\$ 480.000	\$ 486.000
Sorgo (Pizarra)	\$ 226.400	\$ 223.520
Trigo (Pizarra)	\$ 244.500	\$ 254.250



* Estimado en base a Cotizaciones Mercado Interno - Estos Valores pueden variar según Rto en desmote , carga y descarga, flete de acuerdo a distancia- Para un Rto. De 2000 kg./ha. de Algodón en Bruto, Rto . Desmote 33% Grado C1/2 - Incluye Cosecha, Flete y Comercializacion



Gobierno del
CHACO

Ministerio
de la Producción y el Desarrollo
Económico Sostenible

Subsecretaría de
Agricultura

Dirección de
Desarrollo Algodonero



DATyA

Dirección de
Apoyo Territorial

Delegados de la Dirección de Apoyo Territorial y Agencias

UDT	LOCALIDAD	Delegado a cargo	Teléfono
1	Juan José Castelli	Hugo L. Kolazinski	364-4507008
		Jorge E. Tévez	364-4679460
	Miraflores	Alejandro Alvornoz	364-4354803
	Tres Isletas	Italo Parody	364-4671100
	Fuerte Esperanza	Germán Alvarez	379-4683234
2	Pampa del Infierno	Lisandro Calis	364-4630882
	Villa Berthet	José Koloszuk	3735-625187
	Gral. San Martín	Luis Romero	362-4680900
	Las Garcitas	Andrea Dolce	379-4605502
	Pampa del Indio	Daniel W. Serafini	3734-607118
	La Leonesa	Daiana Sanabria	362-4036569
	Colonias Unidas	Fernando Pegoraro	362-4717053
	Makalle	Pablo Kuray	362-4368673
	Margarita Belén	Fernando Pegoraro	362-4717053
3	Colonia Benítez	Eduardo Dieringer	3734-405184
	Pcia. Roque Sáenz Peña	Gustavo Eyheralde	362-4717052
	Pcia. de la Plaza	Gustavo Modernel	362-4225505
	Machagai	Nadia Rodriguez	362-4680903
4	Quitilipi	Facundo Limito	362-4680892
	Hermoso Campo	Rubén A. Spahn	3735-539774
	Gral. Pinedo	Verónica Reschini	3731-442088
	Santa Sylvina	Jorge E. Krawiec	3735-401939
5	Chorotis	Enzo D. Krawiec	3735-471913
	Charata	Luis Alberto Silva	3731-584702
	Corzuela	Miguel Samardich	362-4717050
	San Bernardo	Rubén Bundrea	3735-601014
	Las Breñas	Hernán Ferreira	3731-657611
	La Clotilde	Graciela Franchini	3735-540558
	Campo Largo	Juan Manuel Ojeda	362-4680836
	Avia Terai	Juan Manuel Ojeda	362-4680836
6	Cnel. Du Graty	Sergio D. Montes	3735-560609
	Villa Angela	Rubén Kosciak	362-4318019
		Samuel Tessaro	3735-619330
	Basail	Marcelo Cáceres	3735-405780



Gobierno del
CHACO

Ministerio
de la Producción y el Desarrollo
Económico Sostenible